



**РАЗДОЛЬНЕНСЬКА
РАЙОННА РАДА**

**РАЗДОЛЬНЕНСКИЙ
РАЙОННЫЙ СОВЕТ**

**КЪБЫРЫМ ДЖУМХУРИЕТИ
РАЗДОЛЬНОЕ**

РЕСПУБЛИКИ КРИМ

РЕСПУБЛИКИ КРЫМ

БОЛЮГИНИНЬ ШУРАСИ

14 сессия II созыва

РЕШЕНИЕ № 930-2/22

17 августа 2022 г.
пгт Раздольное

О внесении изменений в решение внеочередной сессии Раздольненского районного совета Республики Крым II созыва от 12.11.2019 № 64-2/19 «Об утверждении Стратегии социально-экономического развития муниципального образования Раздольненский район Республики Крым на период до 2030 года»

На основании Федерального закона от 06.10.2003 № 131-ФЗ «Об общих принципах организации местного самоуправления в Российской Федерации», Закона Республики Крым от 21 августа 2014 года № 54-ЗРК «Об основах местного самоуправления в Республике Крым», Устава муниципального образования Раздольненский район Республики Крым, руководствуясь Федеральным законом от 28.06.2014 № 172-ФЗ «О стратегическом планировании в Российской Федерации», Законом Республики Крым от 02 июня 2015 года № 108-ЗРК/2015 «О стратегическом планировании в Республике Крым» (в редакции от 07 марта 2018 № 475-ЗРК/2018), принимая во внимание Заключение рабочей группы по организации и проведению общественных обсуждений, содержащихся в итоговом документе общественных обсуждений, назначенных распоряжением председателя Раздольненского районного совета от 19.07.2022 № 30 «О назначении общественных обсуждений по проекту решения «О внесении изменений в решение сессии Раздольненского районного совета Республики Крым II созыва от 12.11.2019 № 64-2/19 «Об утверждении Стратегии социально-экономического развития муниципального образования Раздольненский район Республики Крым на период до 2030 года», рекомендации комиссии Раздольненского районного совета по экономической, бюджетно-финансовой, налоговой политике, имущественным и земельным отношениям от 17.08.2022, районный совет

Р Е Ш И Л:

1. Внести в решение сессии Раздольненского районного совета Республики Крым II созыва от 12.11.2019 № 64-2/19 «Об утверждении Стратегии

социально-экономического развития муниципального образования Раздольненский район Республики Крым на период до 2030 года» следующие изменения:

1. в приложении к решению

1) в разделе «Общие положения»

абзац 5 изложить в следующей редакции:

«Правовые основы стратегического планирования органов местного самоуправления определяются:

- Федеральным законом от 28 июня 2014 года № 172-ФЗ «О стратегическом планировании в Российской Федерации»;

- Указом Президента Российской Федерации от 07 мая 2018 № 204 «О национальных целях и стратегических задачах развития Российской Федерации на период до 2024 года»;

- Указом Президента Российской Федерации от 21 июля 2020 года № 474 "О национальных целях развития Российской Федерации на период до 2030 года";

- Указом Президента Российской Федерации от 8 ноября 2021 года № 633 "Об утверждении Основ государственной политики в сфере стратегического планирования в Российской Федерации";

- Распоряжением Правительства Российской Федерации от 9 июня 2020 года № 1523-р "Об утверждении Энергетической стратегии Российской Федерации на период до 2035 года";

- Распоряжением Правительства Российской Федерации от 1 октября 2021 года № 2765-р "Единый план по достижению национальных целей развития Российской Федерации на период до 2024 года и на плановый период до 2030 года";

- Распоряжением Правительства Российской Федерации от 6 октября 2021 года № 2816-р "Об утверждении перечня инициатив социально-экономического развития Российской Федерации до 2030 года";

- Распоряжением Правительства Российской Федерации от 25 декабря 2019 года № 3183-р "Об утверждении национального плана мероприятий первого этапа адаптации к изменениям климата на период до 2022 года";

- Распоряжением Правительства Российской Федерации от 20 сентября 2019 года № 2129-р "Об утверждении Стратегии развития туризма в Российской Федерации на период до 2035 года";

- Распоряжением Правительства Российской Федерации от 26 ноября 2018 года № 2581-р "Об утверждении Стратегии развития санаторно-курортного комплекса Российской Федерации";

- Распоряжение Правительства Российской Федерации от 30 апреля 2022 года № 1089-р «Об утверждении Стратегии социально-экономического развития Северо-Кавказского федерального округа на период до 2030 года»;

- Распоряжение Правительства Российской Федерации от 8 октября 2015 года № 2004-р «Об утверждении схемы территориального планирования Российской Федерации применительно к территориям Республики Крым и г. Севастополя в отношении областей федерального транспорта (железнодорожного, воздушного, морского, внутреннего водного,

трубопроводного транспорта), автомобильных дорог федерального значения, энергетики, высшего образования и здравоохранения»;

- Распоряжение Правительства Российской Федерации от 13 февраля 2019 года № 207-р «Об утверждении Стратегии пространственного развития Российской Федерации на период до 2025 года»;

- Прогнозом социально-экономического развития Российской Федерации на период до 2036 года, разработанный Министерством экономического развития Российской Федерации;

- Прогнозом научно-технологического развития Российской Федерации на период до 2030 года, утвержденный Правительством Российской Федерации;

- Законом Республики Крым от 20 мая 2015 года «О стратегическом планировании в Республике Крым» (в редакции от 07 марта 2018 № 475-ЗРК/2018),

- Постановлением Совета министров Республики Крым от 25 июля 2017 года № 371 «Об утверждении Положения о системе управления проектной деятельностью в исполнительных органах государственной власти Республики Крым и органах местного самоуправления муниципальных образований в Республике Крым» в редакции постановления Совета министров Республики Крым от 13.06.2018 № 272

- Постановлением Совета министров Республики Крым от 20 августа 2021 года № 487 "Об утверждении стратегии в области цифровой трансформации отраслей экономики, социальной сферы и государственного управления Республики Крым";

- Распоряжением Совета министров Республики Крым от 14 января 2020 года № 6-р "Об утверждении Концепции развития государственно-частного партнерства в Республике Крым на 2020 – 2025 годы".

- Закон Республики Крым от 2 июня 2015 года №108-ЗРК/2015 «О стратегическом планировании в Республике Крым»;

- Закон Республики Крым от 9 января 2017 года № 352-ЗРК/2017 «О стратегии социально-экономического развития Республики Крым до 2030 года»;

- Постановление Совета министров Республики Крым от 22 января 2021 года № 26 «Об организации проектной деятельности в Республике Крым и признании утратившими силу некоторых постановлений Совета министров Республики Крым»;

- Постановление Совета министров Республики Крым от 30 декабря 2015 года № 855 «Об утверждении Схемы территориального планирования Республики Крым».»

2) в разделе 1. Потенциал района и стартовые условия социально-экономического развития

а) подраздел 1.3 изложить в следующей редакции:

«1.3 Демографический потенциал

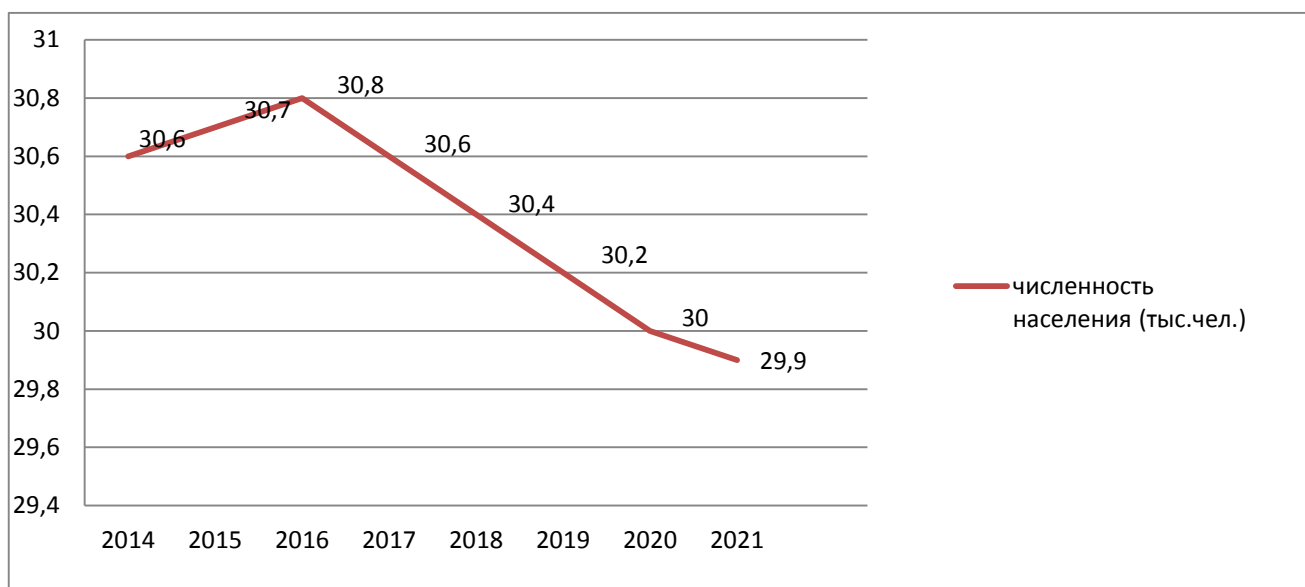
Одним из важнейших факторов, обеспечивающих конкурентоспособность регионов, является наличие достаточного количества трудовых ресурсов, что в свою очередь, зависит от демографической ситуации.

Демографическая ситуация, сложившаяся в районе, характеризуется недостаточным уровнем рождаемости, не обеспечивающим простого воспроизводства населения, высоким уровнем смертности, особенно мужчин в трудоспособном возрасте, отрицательным балансом миграционного потенциала.

В среднем численность постоянного населения района за 2021 год составляет 29,9 тысяч человек, в том числе 46,84 % от общей численности – мужское население, 53,16 % – женское.

За период с момента последней переписи населения (2014 год), численность жителей района сократилась на 0,7 тыс. человек, или на 1,02 %.

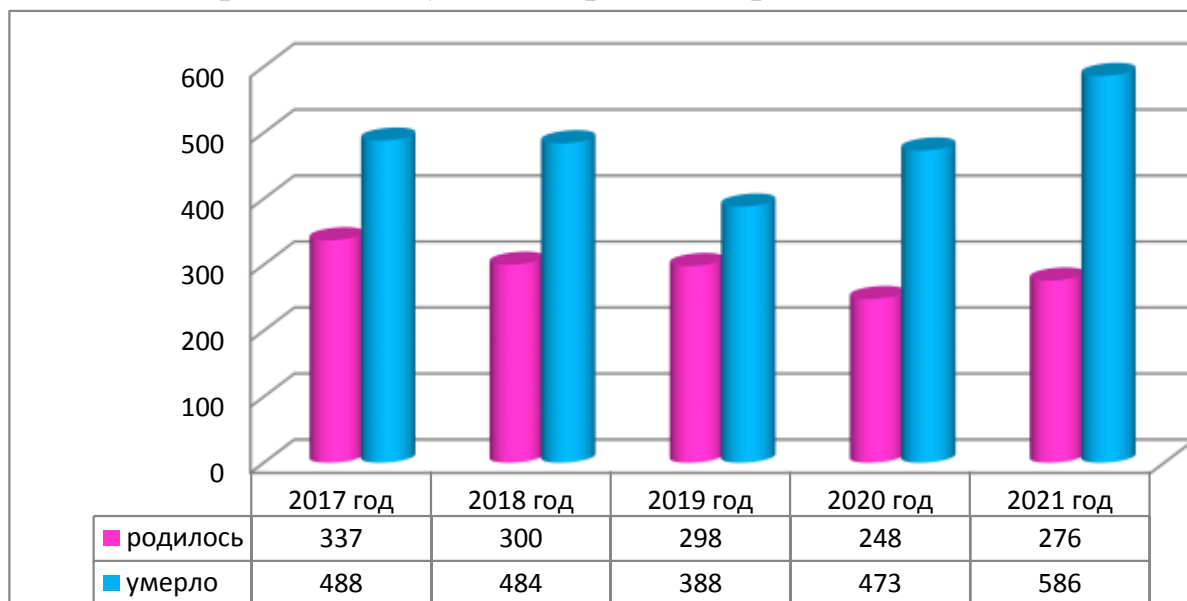
Демографическая ситуация района



Основной причиной снижения численности населения района является естественная убыль.

По данным органов статистики в 2021 году родилось 276 чел. (в 2020 году – 248 чел) и умерло 586 чел. (в 2020 году – 473 чел). Уровень депопуляции в районе очень высокий – число умерших превысило число родившихся в 2 раза. Данная тенденция наблюдается на протяжении последних пяти лет.

Динамика естественного движения численности населения Раздольненского района Республики Крым за период 2017-2021 гг., чел.



Демографическая ситуация складывается следующим образом потому, что к естественной убыли добавляется миграционный отток населения.

Улучшение демографической ситуации связано, прежде всего, с решением проблемы повышения рождаемости. Однако, исходя из нынешней ситуации, для того, чтобы только стабилизировать численность населения в районе, рождаемость должна увеличиться к среднегодовому уровню 2021 года в 0,5 раз. Поэтому, наряду с принятием мер по стимулированию роста рождаемости, акценты демографической политики должны быть направлены на решение другой важнейшей проблемы: увеличения продолжительности жизни и сокращения преждевременной предотвратимой смертности, прежде всего, детской и людей в трудоспособном возрасте.

Проблемы увеличения рождаемости и долголетия должны решаться путем сочетания экономического роста с целенаправленной политикой по улучшению жизни людей, повышению ее качества. Наиболее важными являются вопросы расширения доступности медицинских и социальных услуг, образования и его связи с рынком труда, стимулирования эффективной занятости, поддержки малоимущего и социально уязвимого населения, обеспечения экологической безопасности.

Демографический фактор оказывает определяющее влияние, как на социальное положение жителей, так и на рынок труда. В связи со старением населения увеличивается нагрузка на систему здравоохранения, обостряются проблемы социальной защиты, а также возникает дефицит рабочей силы.

Сокращение численности детей и подростков становится одной из основных проблем пополнения трудовых ресурсов.

Тем не менее, несмотря на имеющиеся сложности в демографическом развитии, район располагает достаточными трудовыми ресурсами для решения задач экономического и социального развития.

Проблему, как увеличения численности населения района, так и роста трудовых ресурсов необходимо решать также за счет обеспечения положительной динамики миграционных процессов, в том числе за счет

сведения до минимума маятниковой миграции. С этой целью стратегическим направлением должно стать создание новых высокотехнологичных предприятий и производств с большим количеством высокооплачиваемых рабочих мест и строительство комфортного, благоустроенного жилья.

Главным стратегическим направлением улучшения демографической ситуации в районе и решения проблемы полной обеспеченности трудовыми ресурсами является повышение качества жизни населения и уровня благосостояния.»

б) подраздел 1.4 изложить в следующей редакции:

«1.4. Экономический потенциал района

Основные виды экономической деятельности, осуществляемые в районе: сельское хозяйство; перерабатывающая промышленность; розничная торговля; общественное питание; транспорт и связь; курортная сфера; предоставление коммунальных и бытовых услуг; образование; здравоохранение и предоставление социальных услуг. Именно эти отрасли, а также потребительский рынок доминируют в отраслевой структуре экономики района, как по объемным показателям, так и по численности занятого населения.

Объем произведенной продукции и оказанных услуг за 2021 год по отраслям

Отрасли экономики	Объем, тыс. рублей
Сельское хозяйство	2363200,0
Промышленность	1862798,1
Инвестиции в основной капитал	135401,0
Оборот розничной торговли	556803,9

Ведущее место в экономике района традиционно принадлежит сельскохозяйственной отрасли.

Промышленными предприятиями производится пищевая молочная продукция, колбасно-мясные изделия, мукомольно-крупяная продукция. В районе имеются потенциал и возможности для развития промышленности. Учитывая высокую эффективность и значимость этой отрасли, ускоренное развитие промышленной отрасли будет одним из основных приоритетных направлений развития района.

В целях наиболее полного использования, имеющегося в районе экономического и ресурсного потенциала необходимо создание и развитие новых высокоэффективных предприятий и отраслей. Приоритеты будут отдаваться развитию пищевой и перерабатывающей промышленности, как наиболее экономически эффективным отраслям, при стабильной поддержке агропромышленного комплекса.»

в) подраздел 1.4.1 раздела 1.4. изложить в следующей редакции:

«1.4.1. Агропромышленный комплекс

Сельское хозяйство считается основным звеном отрасли экономики всего района. В АПК района стратегическими задачами являются развитие сельского хозяйства, сельхозпереработки и инфраструктуры рынка продукции АПК для удовлетворения потребностей населения Республики и обеспечения продовольственной безопасности. Агропромышленность, с развитой сетью переработки, хранения и торговли, является крупным производителем и поставщиком сельскохозяйственной продукции и сырья, что в существенной мере определяет экономику района, занятость населения и уровень его благосостояния. В сельском хозяйстве трудится более половины всех занятых в хозяйстве района. Это было обусловлено, с одной стороны тем, что свыше 88 % территории района занимают земли, пригодные для производства сельскохозяйственной продукции, с другой, что все населенные пункты района относятся к сельской местности.

Важнейшим экономическим ресурсом района являются плодородные черноземы. В сельскохозяйственном обороте находится 109364 гектаров сельскохозяйственных угодий, в том числе 80675 гектаров пашни.

В агропромышленном комплексе работает более 175 предприятий (сельхозорганизации, КФХ, ИП), а также более 9 тысяч ЛПХ.

В районе также успешно работает племенное хозяйство - ООО «Каркинитский», специализирующееся на выращивании и разведении племенного крупного рогатого скота.

Район располагает всеми необходимыми условиями для полного обеспечения сельскохозяйственными продуктами питания не только местного населения, но и значительной части населения близлежащих городов и районов, а также для превращения агропромышленного комплекса в экспортный сектор экономики района. В Раздольненском районе, как и во многих районах Республики Крым, преимущественным сектором экономики является – отрасль растениеводства, которая по состоянию на 01.01.2022г. занимает 69,4 % от общего объема валовой продукции, на отрасль животноводства приходится 30,6%.

Район обладает существенным потенциалом для увеличения производства зерна, кормов и технических культур, развития молочного и мясного животноводства. Значительный потенциал имеется также для развития овощеводства открытого грунта, плодоводства, производства экологически чистой продукции.

Аграрно-промышленный комплекс имеет особое значение в экономике региона, так как он объединяет все отрасли сельского хозяйства по производству сельскохозяйственной продукции, ее переработке и доведению до потребителя. Аграрное производство создает продукты, удовлетворяющие первичные потребности, которые не могут быть заменены. Вместе с тем аграрное производство попало в прямую зависимость от промышленных отраслей, создающих для него средства труда и обеспечивающих необходимыми ресурсами.

Сельское хозяйство, как одна из отраслей экономики района, одновременно является ее многоцелевым сектором, объединяющим целый ряд жизнеобеспечивающих функций. Таким образом, роль агропромышленного

комплекса следует рассматривать с различных позиций, прежде всего с экономических, социальных, экологических и политических. Роль сельского хозяйства в сфере экономики заключается и в том, что эта отрасль является механизмом развития других отраслей экономики региона. Еще один важный макроэкономический аспект роли и места АПК в экономике района связан с тем, что сельское хозяйство и пищевая промышленность формируют значительный объем финансовых потоков в районе.»

г) подраздел 1.4.2 раздела 1.4. изложить в следующей редакции:

« 1.4.2. Промышленность

Промышленность района представлена несколькими отраслевыми направлениями: производство молочных пищевых продуктов, колбасно-мясных изделий, мукомольно-крупяной продукции.

Структура промышленного производства Раздольненского района представлена следующими видами деятельности:

- Переработка молока и производство натуральной молочной продукции - молокозавод ООО «Юг Молоко»;
- Производство колбасной и мясной продукции - ООО «Ассортимент»;
- Производство мяса, молока и выращивание зерновых – ООО «Каркинитский»;
- Выращивание зерновых, технических и прочих с/х культур; производство мукомольно-крупяной продукции - КФХ «Хлебороб»;
- Выращивание зерновых, технических и прочих с/х культур; производство мукомольно-крупяной продукции - ООО «Чернышевское +»;
- Выращивание зерновых, технических и прочих с/х культур, производство мукомольно-крупяной продукции – ООО «ТПК Инфокар».

Стратегические интересы района в перспективе связаны именно с ускоренным развитием промышленности. Приоритеты должны отдаваться строительству новых высокотехнологичных предприятий, использующих новейшую технику и технологии, выпускающих конкурентоспособную продукцию. Это даст возможность привлечь в экономику района значительные ресурсы отечественного и иностранного капитала, создать новые рабочие места, существенно увеличить налоговые поступления в бюджет района.

Приоритетным направлением развития экономики района должно стать создание производственных кластеров и промышленных зон. Реализация стратегического направления по развитию промышленности, созданию производственных кластеров и промышленных зон даст возможность резко увеличить количество рабочих мест, обеспечить высокий уровень заработной платы, оказать существенное влияние на повышение уровня и качества жизни населения, улучшить демографическую ситуацию в районе, в том числе за счет переориентации миграционных потоков.»

д) подраздел 1.4.4 раздела 1.4. изложить в следующей редакции:

«1.4.4. Курортно-рекреационная сфера

Развитие курортно-рекреационной сферы является одним из приоритетных направлений развития экономики района. Выгодное географическое положение, благоприятный климат, природные богатства, исторический опыт определяют основные направления развития туризма и курортного отдыха.

Курортную сферу Раздольненского района представляют следующие субъекты хозяйствования:

- 4 средства размещения, в том числе 3 базы отдыха – «Волна», «Прибой», «Дельфин», детский лагерь «РИО», которые включены в Перечень санаторно-курортных и гостиничных учреждений Республики Крым (<https://mtur.rk.gov.ru>);

На территории Раздольненского района функционирует три пляжа общего пользования в с. Портовое (2 – общественных пляжа) и в с. Steregущее (1 – общественный пляж). Общая протяженность берегов с естественными пляжами и ландшафтным парком «Бакальская коса» составляет 33 км. Пляжные ресурсы в развитии туристско-рекреационного комплекса района имеют первостепенное значение. Купальный сезон с температурой морской воды более 20 °С составляет 105-120 дней.

В настоящее время, в развитии рекреационной сферы района наметились положительные тенденции. Сезонность функционирования курортно-оздоровительных учреждений, недостаточный уровень инфраструктуры, неравномерность развития туристского потенциала Раздольненского района, сезонность работы туристской отрасли – основные вопросы, которые необходимо решить в ближайшей перспективе.»

е) подраздел 1.4.5 раздела 1.4. изложить в следующей редакции:

«1.4.5. Предпринимательство и малый бизнес

Малое предпринимательство и самозанятость - является одним из основных стратегических резервов экономического и социального развития района.

Предпринимательство и малый бизнес охватывают практически все сферы деятельности и развиваются с положительной динамикой.

По состоянию на 10.01.2022 зарегистрировано 997 субъектов малого и среднего предпринимательства, в том числе 88 юридических лиц, 909 индивидуальных предпринимателей (торговля – 42%, с/х – 24%, другие сферы (услуги, строительство, курорты) – 44%, а также самозанятые лица – 562 (количество самозанятых за 2021 год увеличилось на 394 человека, увеличилось в 3 раза к 2020 году).

В структуре малого бизнеса доминируют предприятия торговли (295 объектов розничной торговли), общественного питания (19 объектов общественного питания), сферы услуг (8 объекта бытового обслуживания) и временные сооружения (42 нестационарных торговых объектов).

Вместе с тем, в районе еще имеется значительный потенциал для развития малого и среднего бизнеса, увеличения их реального вклада в экономику и социальную сферу района. Ускорение темпов экономического роста,

выравнивание уровня развития сельских поселений, увеличение занятости населения связано, прежде всего, с ростом числа субъектов малого предпринимательства, повышением их инвестиционной активности и конкурентоспособности.»

ж) подраздел 1.4.6 раздела 1.4. изложить в следующей редакции:

«1.4.6. Бюджетные ресурсы

Существенным фактором для развития, прежде всего, социальной сферы и улучшения качества жизни населения является бюджетный потенциал района.

В настоящее время, как и все районы, и большинство городов Республики, Раздольненский район является дотационным. Стратегической задачей для района является постепенное снижение уровня дотационности и повышение доли собственных доходов. Для этого имеются реальные возможности.

Раздольненский район располагает значительными бюджетными ресурсами и большими возможностями для их наращивания.

Основным доходным источником является налог на доходы физических лиц. Именно за счет значительного увеличения поступлений по налогам район может полностью обеспечить свои бюджетные потребности и стать бездотационным.

Основными источниками роста налогового потенциала муниципального образования Раздольненский район Республики Крым должны стать привлечение инвестиций в экономику района, создание новых рабочих мест и увеличение заработной платы, эффективное использование муниципального имущества, совершенствование налогового администрирования.

Одним из резервов поступления дополнительных доходов бюджета является наполнение Единого государственного реестра недвижимости актуальными и достоверными сведениями о правообладателях ранее учтенных объектов недвижимости, а также вовлечение в налоговый оборот ранее учтенных земельных участков и объектов капитального строительства в рамках действия Федерального закона от 30 декабря 2020 года № 518-ФЗ «О внесении изменений в отдельные законодательные акты Российской Федерации», дающего право органам местного самоуправления проводить мероприятия по выявлению правообладателей объектов недвижимости.

Реализация Стратегии развития района даст возможность за счет строительства новых предприятий и увеличения стоимости основных фондов обеспечить бюджетную самодостаточность района.

Другим важным направлением для обеспечения самодостаточности района являются меры, направленные на сохранение долгосрочной сбалансированности и устойчивости бюджетной системы, снижение уровня дотационности района, оздоровление муниципальных финансов:

- оптимизация расходов бюджета, финансирование приоритетных социально значимых расходов, перераспределение экономии бюджетных средств;
- повышение качества разработки муниципальных программ увязка

финансового обеспечения с плановыми значениями целевых показателей;

- своевременное исполнение долговых обязательств;
- недопущение принятия новых расходных обязательств, не обеспеченных источниками финансирования;
- соблюдение нормативов формирования расходов на содержание органов местного самоуправления Раздольненского района Республики Крым, установленных Советом министров Республики Крым, исключение дублирования функций и полномочий;
- обеспечение неувеличения численности работников бюджетной сферы и органов местного самоуправления;
- высвобождение недостаточно эффективно используемых ресурсов для их перенаправления на решение приоритетных задач, перераспределение экономии бюджетных средств, образовавшейся при заключении контрактов;
- недопущение образования просроченной кредиторской задолженности по принятым обязательствам, в первую очередь по заработной плате и социальным выплатам;
- недопущение по состоянию на 1-е число каждого месяца просроченной задолженности по долговым обязательствам;
- повышение операционной эффективности использования бюджетных средств с расширением практики использования механизмов казначейского сопровождения в соответствии с бюджетным законодательством Российской Федерации;
- проведение главными распорядителями бюджетных средств систематического ведомственного контроля в отношении подведомственных им учреждений и получателей межбюджетных трансфертов;

Основой дальнейшей политики должно стать сокращение межтерриториальных различий в социально-экономическом развитии поселений, создание условий для их экономического роста. Простое финансовое выравнивание, которое практикуется в настоящее время, создает негативные стимулы, снижает стремление поселений к поиску действенных способов повышения своей конкурентоспособности, инвестиционной привлекательности. Все это приводит к замедлению темпов экономического развития и района в целом. Поэтому поддержка должна оказываться не через прямые финансовые вливания, а через создание стимулов для местных властей, направленных на улучшение предпринимательского климата, развитие социально-экономической сферы, рост благосостояния населения.

Реализация имеющихся в районе бюджетных ресурсов должна стать основой для повышения уровня и улучшения качества жизни жителей района.»

з) раздел 1.5. изложить в следующей редакции:

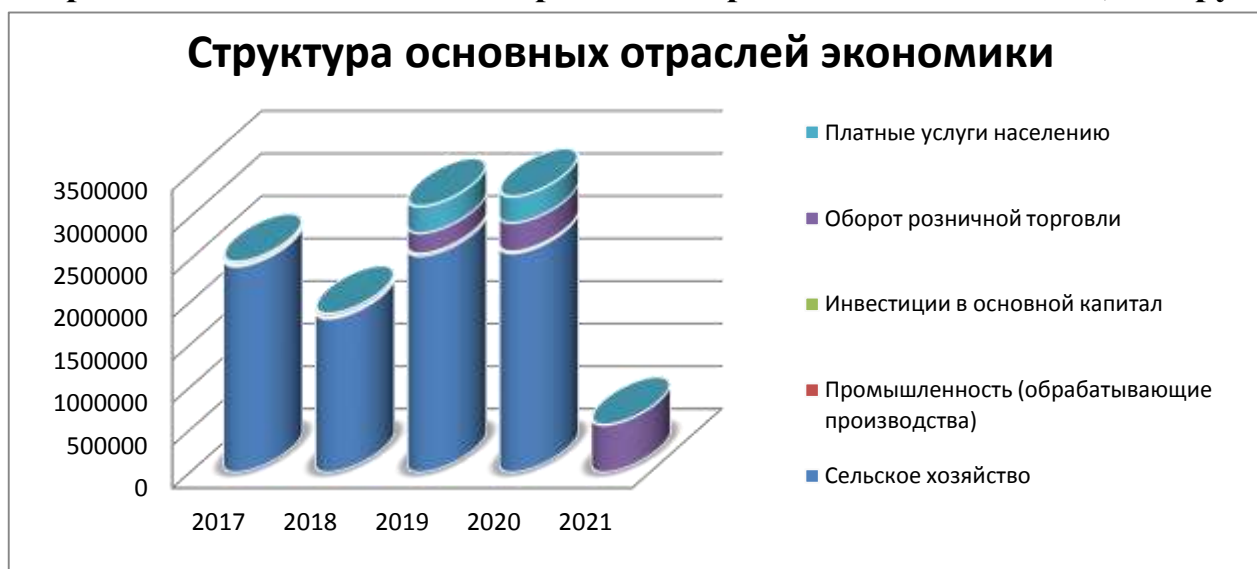
«1.5. Определение уровня социально-экономического развития региона за 2017-2021 гг.

Основные виды экономической деятельности, осуществляемые в районе: сельское хозяйство, розничная торговля, общественное питание, транспорт и связь, курортная сфера, предоставление коммунальных и бытовых услуг, образование, здравоохранение и предоставление социальных услуг.

Объем произведенной продукции и оказанных услуг по отраслям экономики, (тыс. руб.)

Наименование отрасли	2017	2018	2019	2020	2021
Сельское хозяйство	2419195	1806032	2543087	2574692	2363200
Промышленность (обрабатывающие производства)	20218,0	23552,0	29174,2	21977,0	1862798,1
Инвестиции в основной капитал в расчете на 1 жителя	6,06	6,18	11,3	14,5	4,53
Оборот розничной торговли	29915,7	32858,9	238190,3	334989,7	556803,9
Платные услуги (без учета бюджетных организаций)	2665,9	355,21	313324,1	308156,9	-

Структура основных отраслей экономики муниципального образования Раздольненский район за период с 2017 по 2021 гг., тыс.руб



Агропромышленный комплекс

В соответствии с имеющимися природными ресурсами основной отраслью экономики района является сельское хозяйство, площадь сельхозугодий составляет 109,3 тыс. га или 90,5% всей территории района. Основные виды специализации агропромышленного комплекса района: зерно-мясо-молочное, садово-виноградарское, овцеводческое, выращивание овощных и технических культур, переработка и производство пищевых продуктов.

В сельскохозяйственном обороте находится 109,364 тысячи гектаров сельскохозяйственных угодий, в том числе 80,6 тысяч гектаров пашни, 27,3 тысяч гектаров земель под кормовыми угодьями и почти 1,2 тысяч гектаров заняты многолетними насаждениями.

Землепользование в организациях и у граждан, занимающихся производством сельскохозяйственной продукции

(на конец года, тыс. га)

	2017	2018	2019	2020	2021
Общая земельная площадь	112,371	112,371	112,371	112,371	112,371
в том числе сельскохозяйственные угодья	109,364	109,364	109,364	109,364	109,364
из них:					
пашня	80,675	80,675	80,675	80,675	80,675
кормовые угодья	27,327	27,327	27,327	27,327	27,327
залежи	0,195	0,195	0,195	0,195	0,195
многолетние насаждения	1,167	1,167	1,167	1,167	1,167

Посевные площади сельскохозяйственных культур в хозяйствах всех категорий

(тыс. гектаров)

	2017	2018	2019	2020	2021
Вся посевная площадь	60,8	60,4	60,12	61,76	61,3
зерновые культуры	36,7	37,0	37,5	42,6	43,2
пшеница	22,87	21,88	19,8	24,4	25,9
рожь озимая	-	-	-	-	-
просо	0,87	0,75	1,0	1,2	1,1
гречиха	-	-	-	-	-
ячмень	12,7	14,17	15,6	16,5	15,7
овес	0,25	0,2	0,1	0,1	-
зернобобовые	2,19	3,24	1,4	1,1	0,5
технические культуры	18,7	17,3	18,4	15,3	14,7
лен-кудряш (масличный)	5,05	8,36	7,9	5,6	6,7
картофель	0,17	0,06	0,06	0,04	0,05
Овощи, бахча – всего	0,89	0,55	0,46	0,42	0,45
кормовые культуры	1,9	2,2	2,3	2,4	2,4

Субъекты сельскохозяйственной отрасли играют определенную роль в обеспечении населения муниципального района продуктами питания. В сельских населенных пунктах, в которых сельское хозяйство остается традиционным, является важнейшей сферой в обеспечении занятости населения и основой развития данных территорий.

В агропромышленном комплексе работает более 175 предприятий (сельхозорганизации, КФХ, ИП), а также более 9 тысяч ЛПХ.

В соответствии с распоряжениями Совета министров РК, с 2018 года до настоящего времени дополнительно введено в сельскохозяйственный оборот более 7,0 тыс. га земель сельскохозяйственного назначения. Это способствовало увеличению посевной площади сельскохозяйственных культур с 49 тыс. га в 2014 году до 62 тыс. га в текущем году.

Увеличены посевные площади под зерновыми и зернобобовыми культурами на 28,2%, овощебахчевыми культурами 48,2%; под техническими культурами на 12,8 %. С целью обеспечения кормовой базы для отрасли животноводства посевные площади под кормовыми культурами увеличены на 1,5 раза, в целом общая посевная площадь сельскохозяйственных культур увеличилась на 24,6%.

В текущем году благодаря эффективному проведению всех агротехнологических мероприятий и в целом благоприятным метеоусловиям (за исключением обильных осадков и шквального ветра в предуборочную кампанию), а также используя высокоурожайные сорта, аграрии района получили рекордный для района урожай зерна в размере 142,3 тыс. тонн, что на 54,2% больше уровня 2020 года.

Увеличение валового сбора произошло не только за счет увеличения площадей, а и урожайности, так урожайность зерновых культур в текущем году составила 32,5 ц/га, это выше средней за семь лет урожайности на 45,1% и лучший показатель по республике (средняя урожайность зерновых за период 2014-2020 гг. - 22,4 ц/га).

В объеме валовой сельскохозяйственной продукции муниципального района доля сельскохозяйственных организаций составляет 41,8%, личных подсобных хозяйств населения – 58,2%.

Основные показатели производства предприятий агропромышленного комплекса за период с 2017 по 2021 гг.

Наименование показателей	Ед. изм.	2017	2018	2019	2020	2021
Валовая продукция сельского хозяйства по всем категориям хозяйств в фактически действовавших ценах - всего	млн. руб.	2515,4	1963,8	2543,1	2574,7	3159,3
Валовая продукция животноводства по всем категориям хозяйств в фактически действовавших ценах – всего	млн.руб.	815,7	816,6	1010,8	963,3	966,2
поголовье скота и птицы в т.ч.:						
КРС	тыс.гол.	8,67	8,99	10,024	9,931	10,0
свиней	тыс.гол.	3,12	2,76	2,246	2,238	2,0
Овец и коз	тыс.гол.	20,5	17,4	17,104	14,166	15,0
Птицы	тыс.гол.	82,8	102,0	80,6	81,0	81,5
производство основных видов продукции животноводства в т.ч.:						
Мяса	тыс. тонн	4,0	3,6	3,4	3,614	3,65
Молока	тыс. тонн	16,5	20,1	21,96	22,78	23,0
Яиц	тыс.шт.	6,7	6,3	6,104	6,047	6,1
шерсти	тонн	65	64	62	60	60
Продуктивность скота и птицы по сельхозпредприятиям:						
Средний удой молока от одной коровы	кг	9593	14158	5167	4807	5405
Валовая продукция растениеводства по всем категориям хозяйств в фактически действовавших ценах – всего	млн.руб.	1699,6	1147,2	1532,3	1617,4	2193,1
Площадь орошаемых земель	га	34712	34712	34712	34712	34712
в т.ч. используемых	га	14262	221	888	816	854
производство основных сельскохозяйственных культур, тыс. тонн, в т.ч.:						

Зерновые и зернобобовые культуры (в весе после доработки)	тыс. тонн	111,37	53,1	102,7	92,3	141,5
Масличные культуры (в весе после доработки)	тыс. тонн	22,06	8,17	17,7	11,4	16,6
Картофель	тыс. тонн	3,3	1,2	1,1	0,73	0,7
Овощи	тыс. тонн	15,07	6,5	4,1	4,8	4,88
Плоды и ягоды	тыс. тонн	1,18	0,87	0,75	0,6	0,6
Виноград	тонн	64,4	143,8	291,3	345,8	301
Урожайность, центнеров с гектара убранной площади:						
Зерновые культуры	ц/га	28,6	13,7	26,6	21,2	32,5
Картофель	ц/га	147,4	159,5	173,4	159,5	155,0
Овощи открытого грунта	ц/га	220,8	195,8	154,9	191,8	191,6

Индекс физического объема продукции сельского хозяйства

(в % к предыдущему году)

	2017	2018	2019	2020	2021
По видам деятельности					
Сельское хозяйство	114,5	78,0	134,2	94,5	122,7
Растениеводство	117,2	67,5	158,8	88,9	136,1
Животноводство	109,6	100,1	105,9	102,9	100,3

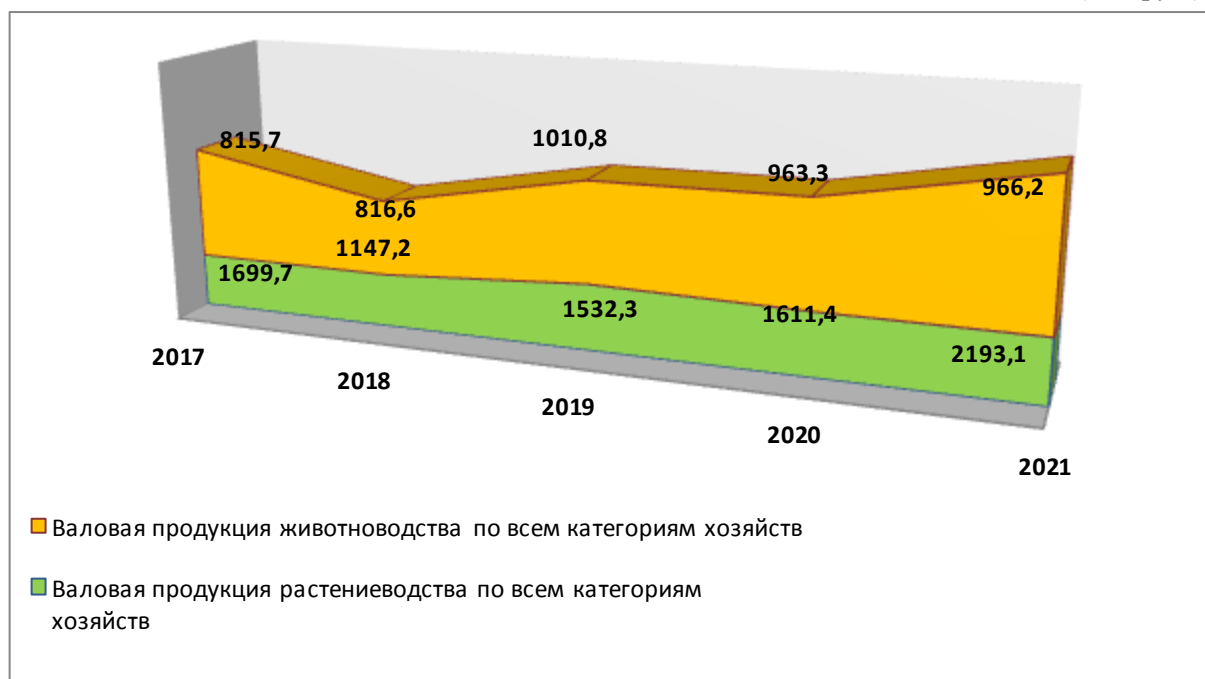
Поголовье продуктивного скота

(на конец года; тыс. голов)

	2017	2018	2019	2020	2021
Сельскохозяйственные предприятия					
Крупный рогатый скот	4,3	4,6	5,9	6,3	7,1
в том числе коровы	1,8	2,4	2,9	3,3	3,2
Свиньи	0,4	0,3	0,4	0,3	0,015
Козы и овцы	11,7	11,2	10,0	7,9	6,9
Птица	0	0	0	0	0
Хозяйства населения					
Крупный рогатый скот	4,3	4,2	4,1	3,6	2,9
в том числе коровы	2,4	2,4	2,3	2,1	2,2
Свиньи	2,6	2,4	1,8	1,9	1,985
Козы и овцы	9,1	8,7	7,1	6,3	8,1

Объем валового производства сельского хозяйства

(млн.руб.)



Стоимость валовой продукции животноводства за 2021 год (в сопоставимых ценах) равна 966,2 млн.руб., что составляет 100,3 % к аналогичному показателю 2020 года и больше показателя 2017 года на 18,5% (815,7 млн. руб.). Темп роста валовой продукции животноводства по сельхозпредприятиям равен 110,6 %. поголовье крупного рогатого скота во всех категориях хозяйств составляет 10,0 тыс. голов, что на 0,7 % выше уровня прошлого года. В общественном секторе поголовье КРС увеличено на 12,1 % или на 765 голов.

Поголовье коров во всех категориях хозяйств составляет 5400 голов, в сельхозпредприятиях – 3184 голов, что к уровню 2020 года составляет 100,6 % и 97,4 % соответственно.

Поголовье свиней в общественном секторе ниже прошлогоднего уровня на 95,3 %, поголовье овец меньше уровня 2020 года на 12,7 % и составляет 6898 голов, в связи с отсутствием пастбищных земель для выпаса животных.

Темп роста валового производства мяса и яиц во всех категориях хозяйств равен 101,0%, и составляет 3,65 тыс. тонн и 6,1 млн.шт. соответственно.

Производство молока во всех категориях хозяйств больше аналогичного показателя 2020 года на 0,9 % и составляет 23000 тонн.

В 2021 году объем производства молока в общественном секторе района также выше аналогичного показателя 2020 года на 11,2 % и составляет 15959,6 тонны.

На протяжении ряда лет отрасль овцеводства находилась в стабильном состоянии. В основном это связано с биологической особенностью овец использовать пастбищный корм, что в итоге дает сравнительно невысокую стоимость содержания животных. Разведением овец и коз успешно занимаются как в личных подсобных хозяйствах района, так и в сельхозпредприятиях.

Поголовье овец и коз во всех категориях хозяйств сократилось с 20,5 тыс. голов (2017 год) до 15,0 тыс. голов (2021 год) или почти на 27%. В хозяйствах населения района поголовье овец и коз сократилось на 11% с 9,1 тыс. голов (2017 год) до 8,1 тыс. голов (2021 год).

По всем категориям хозяйств, начиная с 2017 года, уменьшилось поголовье свиней более чем на 35% с 3,12 тыс. голов (2017 год) до 2,0 тыс. голов (2021 год). Уменьшение произошло за счет сокращения поголовья в связи с отчуждением животных вследствие АЧС в 2016 году.

Поголовье птицы уменьшилось в сравнении с 2017 годом на 4,3 тыс. голов или на 1,6%. За счет этого в 2021 году на 8,9,0 % в сравнении с 2017 годом уменьшилось производство яиц с 6,7 тыс. шт (2017 год) до 6,1 тыс. шт (2021 год).

Производство скота и птицы на убой в живом весе во всех категориях хозяйств в 2021 году составило 3,65 тыс. тонн (91,2% к уровню 2017 года).

Производство молока во всех категориях хозяйств в 2021 году составило 23,0 тыс. тонн (114,4% к уровню 2017 года).

Средний удой молока от одной коровы в общественном секторе района снизился в сравнении с 2017 годом почти в 2,0 раза из-за уменьшения продуктивности коров и составил в 2021 году 5405 кг.

Одним из передовых растениеводческих предприятий, которое уже более 15 лет осуществляет свою деятельность на территории района, является крестьянско-фермерское хозяйство «Хлебороб». КФХ «Хлебороб» является одним из самых крупных агроформирований района, предприятие имеет в пользовании 7365,88 га земли, пашня составляет – 7217,0 га. Предприятие специализируется на выращивании зерновых, а также технических культур. Среднегодовая численность работающих - 87 человек.

Для агропромышленного комплекса района 2021 год оказался достаточно удачным. Погодные аномалии в незначительной мере повлияли на урожай озимых культур, плодов, ягод и винограда. Стоимость валовой продукции растениеводства за 2021 год (в фактических действовавших ценах) составляет – 3159,3 млн. руб., или 125,6% к аналогичному показателю 2017 года.

Аграрии района под урожай 2022 года посеяли озимых культур: озимого рапса - 742 га, озимой пшеницы 24841 га, озимого ячменя - 9591 га, 550 га озимых на зеленый корм. В целом озимых культур под урожай 2022 года посеяно 35,7 тыс. га, или 101 % к аналогичному показателю прошлого года. Сегодня ведется постоянный мониторинг состояния озимых культур, всходы получены на площади 18,5 тыс. га, состояние посевов оценивается как удовлетворительное.

При плановых показателях сева озимых культур под урожай 2021 года 33,4 тыс. га аграриями посеяно озимых зерновых культур 35,9 тыс. га или 107,5 %.

Яровых культур посеяно: - ярового ячменя 5,6 тыс. га (106,0 % от плана), гороха 420 га (100,0 %), кориандра 2390,0 га (105,8 %), льна 6,7 тыс. га (97,0 %).

Для формирования качественных урожаев, сохранения оптимального агрофона сельхозпредприятиями проведено внесение удобрений и подкормок посевов на площади 42,5 тыс.га. С целью улучшения фитосанитарного

состояния и сохранения урожая проведены гербицидные обработки на площади 24 тыс. га.

Сельхозтоваропроизводителями района всех форм собственности в 2021 году скошено и обмолочено 42,6 тыс. га ранних зерновых, средняя урожайность составила 32,5 ц/га. Валовой сбор ранних зерновых равен 138,3 тыс. тонн, что к уровню 2020 года составляет 149,8 %. Средняя урожайность кориандра 9,8 ц/га, урожайность льна 13,5 ц/га, подсолнечника - 18,8 ц/га.

С целью обеспечения проведения осенне-полевых работ на высоком технологическом уровне и с соблюдением оптимальных сроков сева, сельхозтоваропроизводителями района заготовлены семена, закуплены и заключены договора на поставку ГСМ, минеральных удобрений и средств защиты растений.

С целью стабилизации ценовой ситуации на продовольственном рынке, в районе еженедельно проводятся ярмарочные мероприятия и выездная торговля с участием непосредственно производителей сельскохозяйственной продукции, также на территории центрального рынка поселка всем желающим производителям сельскохозяйственной продукции предоставляются места для открытия фирменных торговых точек.

В 2020 году доля прибыльных сельскохозяйственных предприятий в их общем числе составила 90,5%. До 2030 года планируется довести долю прибыльных сельскохозяйственных организаций района, в общем их числе, до 95 %.

Район обладает существенным потенциалом для увеличения производства зерна, кормов и технических культур, развития молочного и мясного животноводства, рыбоводства. Значительный потенциал имеется также для развития овощеводства открытого грунта, плодоводства, производства экологически чистой продукции.

Реализация имеющегося потенциала возможна лишь на основе технического перевооружения сельскохозяйственной отрасли, ускоренного внедрения малозатратных ресурсосберегающих технологий, решения вопроса о поливе сельскохозяйственных культур со скважин, специализации и кооперации предприятий.

В рамках реализации Стратегии развития района необходима существенная реорганизация и модернизация агропромышленного комплекса, создание вертикально интегрированных структур, производственных кластеров, включающих наряду с производством сельскохозяйственной продукции предприятия по ее хранению, глубокой переработке и выпуску конкурентоспособной продукции.

Наиболее перспективным является формирование на базе агропромышленного комплекса района современной инновационно-производственной структуры в виде агропромышленного технопарка. Это обеспечит создание новых высокотехнологичных производств, приток в сельскохозяйственную отрасль района крупных инвестиций и квалифицированных специалистов, высокую занятость сельского населения.

В целях развития сельского хозяйства в Раздольненском муниципальном районе постановлением Администрации Раздольненского района от 07.02.2020

года № 64 утверждена муниципальная программа «Комплексное развитие сельских территорий Раздольненского района Республики Крым на 2020-2025 годы». Основными направлениями данной Программы являются:

- создание комфортных условий жизнедеятельности в сельской местности;
- стимулирование инвестиционной активности в АПК путем создания благоприятных инфраструктурных условий в сельской местности;
- содействие созданию высокотехнологичных рабочих мест на селе;
- активизация участия граждан, проживающих в сельской местности, в реализации общественно значимых проектов;
- формирование позитивного отношения к сельской местности и сельскому образу жизни.

Участие во всех государственных программах и проектах, направленных на поддержку агропромышленного комплекса в целом, будет способствовать дальнейшему развитию района. С 2014 года предприятиям района оказывается государственная поддержка в рамках «Государственной программы развития сельского хозяйства и регулирования рынков сельскохозяйственной продукции, сырья и продовольствия Республики Крым», утвержденной Постановлением Совета министров Республики Крым от 13 декабря 2019 года № 732.

В рамках вышеуказанной программы за семь лет сельскохозяйственные предприятия получили различные субсидии в сумме более 660 млн. руб., это субсидии на проведение комплекса агротехнологических работ (несвязанная поддержка), на элитное семеноводство, на племенное животноводство, на производства коровьего и козьего молока, на развитие мясного животноводства (на сохраненное и нарощенное поголовье овцематок и ярок старше года), страховые премии в области растениеводства, по мероприятию "компенсация части затрат на закупку продовольственной пшеницы" и т.д.

В 2021 году на развитие отраслей агропромышленного комплекса, в рамках «Государственной программы развития сельского хозяйства и регулирования рынков сельскохозяйственной продукции, сырья и продовольствия Республики Крым, утвержденной постановлением Совета министров Республики Крым от 13 декабря 2019 №732», аграриям района были предоставлены субсидии и гранты в сумме – 94,328 млн. руб. В 2018 году сумма субсидий и грантов составила 68,514 млн. руб.

Развитие малого предпринимательства является одним из перспективных направлений в реформировании экономики, тесно связано с решением социально-экономических проблем района, в части занятости населения, создания дополнительных рабочих мест, насыщения рынков. Активно работает программы по предоставлению грантов фермерам.

По результатам конкурсов на получение грантов для развития сельскохозяйственного производства 47 фермеров Раздольненского района получили гранты в сумме более 116 млн. руб. (по направлениям овощеводство, развитие молочного и мясного скотоводства, овцеводство, пчеловодство, виноградарство). В текущем году фермерам района предоставлены: грант в рамках реализации основного мероприятия «Региональный проект «Акселерация субъектов малого и среднего предпринимательства» подпрограммы «Развитие малых форм хозяйствования» на сумму 2,817 млн.

руб.; и грант на развитие семейной фермы в сумме 8,114 млн.руб. В рамках вышеуказанной программы на 2022 год планируется участие 5 фермеров.

Развитие фермерства на селе способствует не только наращиванию производства сельскохозяйственной продукции, но и занятости населения. Так, только фермерами Раздольненского района за вышеуказанный период создано 109 новых рабочих мест, что положительным образом сказывается не только на занятости населения, но и повышает уровень доходов сельских тружеников.

82% предоставленных грантов это гранты на развитие отрасли животноводства, что и характеризует рост производства по всем направлениям.

Увеличено поголовье крупного рогатого скота на 55,4 %, поголовье коров, овец увеличено на 57,1 % и 4,3% соответственно. Снижение поголовья допущено только в отрасли свиноводства в результате мероприятий проводимых по отчуждению животных вследствие АЧС. Валовое производство мяса в общественном секторе увеличено в 1,5 раза, молока в 2,4 раза.

Главными задачами, стоящими перед администрацией Раздольненского района, является создание условий для повышения качества жизни населения на селе, создание новых рабочих мест, развитие аграрного сектора и инженерной инфраструктуры.

Выполнение этих мероприятий предусмотрено подпрограммой «Комплексное развитие сельских территорий».

За период 2015 – 2020 годы в рамках мероприятий программы на реализацию местных инициатив жителей сельских поселений Раздольненского района из федерального и республиканского бюджета по мероприятию «Грантовая поддержка местных инициатив граждан, проживающих в сельской местности» (с 2020 года мероприятие называется «Благоустройство сельских территорий») выделено 14 грантов на обустройство детских игровых, спортивных площадок и пешеходной зоны сельскими поселениями. В текущем году обустроено: в Славянском сельском поселении с. Славянское – сквер на сумму 970 тыс. руб.; в Славновском сельском поселении с. Рылеевка – зона отдыха на сумму 300,0 тыс. руб.

По мероприятию «Улучшение жилищных условий граждан, проживающих в сельской местности, в том числе молодых семей и молодых специалистов» (с 2020 года мероприятие называется «Улучшение жилищных условий граждан, проживающих на сельских территориях»), путем приобретения жилья в Раздольненском районе 25 семей района получили возможность улучшить жилищные условия. Стоимость приобретенного жилья составила 38,2 млн. руб., общая площадь приобретенного жилья - 1,6 тыс. кв. м. В 2021 году в Раздольненском районе 1 семья района получила возможность улучшить жилищные условия. Стоимость приобретенного жилья составила 1,05 млн. руб. Подано 5 заявок на 2022 год на общую сумму 8,25 млн. руб.

Также в агропромышленной сфере предприятием СПК «Рыбколхоз им. Крымских Партизан» реализуется проект по созданию полномасштабного центра аквакультуры, общий объем инвестиций по проекту составит 2,6 млрд. руб. За период реализации инвестиционного проекта завершено строительство инкубатора для получения и дорашивания малька креветки. В

производственную деятельность на предприятии задействовано 140 га водной глади (фактически предприятие располагает прудами общей площадью 520 га водной глади). Кроме того, на предприятии осуществлено строительство интенсивных прудов на площади 2 га (морская вода проходит предварительную фильтрацию и насыщает кислородом) и предприятием в лизинг закуплено оборудование по сортировке и фасовке креветки на сумму 12 млн. руб.

На предприятии СПК «Рыбколхоз им. Крымских Партизан» в 2022 году работает 7 сотрудников, средняя заработная плата 45,0 тыс. руб. в месяц.

СПК «Рыбколхоз им. Крымских Партизан» - участник государственной поддержки в рамках ведомственной целевой программы «Развитие отраслей рыбного хозяйства» Государственной программы развития сельского хозяйства и регулирования рынков сельскохозяйственной продукции, сырья и продовольствия Республики Крым, утвержденной постановлением Совета министров Республики Крым от 13 декабря 2019 года № 732, в 2019-2020, 2022 годах. Получено в 2019 году - 1880,27 тыс. руб., 2020 году - 4662,74 тыс. руб., 2022 году - 1035,46 тыс. руб.

На территории Раздольненского района действует режим Свободной экономической зоны, особенностями которого являются налоговые льготы, льготные ставки социальных взносов, возможность применения процедуры свободной таможенной зоны. Участниками СЭЗ являются: ООО «ЮГ МОЛОКО», СПК (колхоз) Каркинитский, ООО «НИВА», ООО «ТПК «Инфокар».

Промышленность

В 2021 году предприятия района инвестировали средства в реконструкцию и модернизацию производств, приобретение техники и оборудования.

ООО «ЮГ МОЛОКО» в 2021 году по договору лизинга было приобретено оборудование: автомат для розлива и упаковки на сумму - 15,552 млн. руб., бассейн для фасовки сыров – 0,897 млн. руб., ванна сыродельная закрытого типа – 1,611 млн. руб., пресс горизонтальный 0,612 млн. руб., тележка для самопрессования – 0,724 млн. руб. Общая сумма по договору лизинга (без НДС) составила- 19,396 млн. руб., на текущую дату оплачено – 5,059 млн. руб.

Так же за собственные средства приобретено: генератор ледяной воды 0,227 млн. руб., насос 0,053 млн. руб., парогенератор – 0,171 млн. руб. Осуществлена модернизация линии по переработке молока на сумму – 0,100 млн. руб. Итого капвложений по состоянию на 01.01.2022г. – 0,551 млн. руб.

Часть планов по инвестированию в производство 2021 года выполнена, часть поменялась из-за потребностей рынка:

- линия производства и фасовки творога введена в августе 2021 г.
- реконструкция склада готовой продукции в Раздольном в 2021 г. отложили, расширили площади распределительного склада в Симферополе с 200 м² до 370 м².

- ввели в эксплуатацию новую линию по фасовке молочной продукции в картонную упаковку с крышкой (ПЮР ПАК) 4 апреля 2021 года. Стоимость

фасовочной линии – 15,551 млн. рублей. Осуществлен запуск оборудования по производству твердых сыров.

СПК «Рыбколхоз им. Крымских партизан» в 2021 году был заключен договор лизинга на приобретение, транспортировку и доставку линии по фасовке, сортировке и упаковке креветки на общую сумму – 8,0 млн. руб., сумма первоначального взноса составляет - 2,5 млн. руб.

ООО ТПК «Инфокар» инвестировал средства в развитие перерабатывающей отрасли, приобретен дозатор для внесения улучшителей в муку – 0,110 млн. руб.; система автоматизированного увлажнения зерна на сумму – 0,312млн. руб., компрессор – 0,18млн. руб, рассев 0,046млн. руб.

Объемы производства продукции пищевой и перерабатывающей промышленности

Вид продукции (единицы измерения), тонн	2017	2018	2019	2020	2021
<i>Молочная продукция:</i>					
молоко	-	849,346	1611,1	1727,9	1235
сухое молоко	-	268,2	755,965	610,1	417.2
сыры	-	11,607	36,719	28,23	67,33
творог	-	62,276	162,09	199,7	233,1
кисломолочная продукция	-	1308,936	2546,7	2719	2506,3
масло	-	191,7	535,26	168,6	77,4
<i>Продукция мясopереработки:</i>					
колбасные изделия	130,77	206,3	195,96	78,34	72,78
мясо КРС	48,119	94,47	73,29	35,99	24,61
мясо свинины	41,85	59,08	62,33	66,93	57.24
мясо баранины	8,28	0,94	2,09	1,58	-
мясо птицы	235,3	35,43	176	205	217
<i>Продукция зернопереработки:</i>					
крупа	649,18	464,19	428,71	76,425	140.475
корма	1422,17	1430,19	1255,52	1212,28	1237.4

Основные производители пищевой и перерабатывающей промышленности:

ООО «ЮГ МОЛОКО» осуществляет выпуск продукции под торговой маркой «Долина Легенд», в ассортименте: кисломолочной продукции, молока пакетированного, йогуртов, сливочного масла, сухого молока, сыров, творога, десертов. Продукция очень высокого качества и пользуется большим спросом у населения. Компания является одним из крупнейших производителей молочной продукции к Республике Крым. В результате серьезных капитальных вложений на предприятии с 2017 года была проведена реконструкция производственных линий и замена устаревшего оборудования молокозавода, объем инвестиций составил – 218,8 млн. руб. Общая стоимость проекта по созданию предприятия – 325,446 млн. рублей. Максимальная мощность - 80 тонн молока в сутки. Производственная мощность за 2021 год составила 8443,561 тонн в год. Общая площадь, которую занимает предприятие, составляет 1,7га. Численность

работающих на предприятии по состоянию на 01.01.2022г. составляет 187 человек.

Качество продукции и пищевая безопасность являются стратегическими приоритетами для компании. Предприятие активно участвует в сельскохозяйственных выставках и ярмарках, достойно представляя Раздольненский район.

ООО «Чернышевское+» одно из самых крупных агроформирований района. Предприятие имеет в пользовании 10560,0 га земли, специализируется на выращивании зерновых, технических культур и переработке. Предприятие производит ячневую, пшеничную, пшеничную крупы, общий объем которых в прошлом году достиг 140.475 тонн. Технологическое оборудование по производству крупы 2010 года выпуска - «Оптиматик К-15». Объемы производства снижены в связи с отсутствием рынка сбыта и большой конкуренции со стороны крупных производителей с материка.

ООО «Ассортимент» специализируется на производстве колбасных изделий и мясных полуфабрикатов. Производственные мощности предприятия: убойный цех (производственная мощность – 1000,0 кг в сутки), колбасный цех (производственная мощность – 1000,0 кг в сутки), цех по производству полуфабрикатов (производственная мощность – 100,0 кг в сутки).

В 2015 году была реконструирована и модернизирована бойня, приобретено новое оборудование. Предприятием освоен выпуск полуфабрикатов, продукция высокого качества и пользуется большим спросом у населения района и республики. Объемы производства за 2021 год составили – 72,78 тонн.

Использование производственных мощностей

Название предприятий	Мощность (тонн в год)	Объем производства в 2021 году (тонн в год)	Уровень использования производственных мощностей, %
Перерабатывающие предприятия			
ООО «Ассортимент»	350	72,78	20,8
ООО «Юг Молоко»	29200	8443,561	34,6
ООО «Чернышевское»	1000	140,475	14,0

Планируется реализация проектов:

В планах у предприятия ООО «ТПК Инфокар»: строительство элеватора для хранения зерна, проектируемая производственная мощность - 30 тыс. тонн, приобретение макаронной линии и фасовочного оборудования, приобретение Комбикормового завода, производственной мощностью - 2 тонны в час гранулированного комбикорма (11,0 тыс. тонн в год).

ИП КФХ «Полищук И.Б.» планирует строительство и оборудование овощехранилища производственной мощностью 2000,0 тонн овощей в год.

Инвестиции в основной капитал

Инвестиции являются важнейшим средством структурного преобразования социального и производственного потенциала района, поскольку благодаря инвестиционным вложениям развивается производство и сфера услуг, активизируется строительство, расширяется ассортимент продукции, работ, создаются новые рабочие места, обустраиваются территории, пополняются налоговые поступления бюджеты различных уровней, которые в дальнейшем направляются на решение социальных проблем.

В 2017 году объем инвестиций в основной капитал по Раздольненскому району составил 184971 тыс. руб. По итогам 2020 года на территории района, согласно статистическим наблюдениям, было зафиксировано увеличение объема инвестиций в основной капитал -2,3 % к уровню 2017 года, в фактически действовавших ценах.

Увеличение объемов инвестиций в основной капитал в 2020 году по сравнению с 2017-2018 гг. произошло за счет реализации ряда инвестиционных проектов в сфере агропромышленного комплекса.

Инвестиции в основной капитал за 2017-2020 гг.

	Ед. изм.	2017	2018	2019	2020
Инвестиции в основной капитал	тыс. руб.	184971	187297	340361	434222

Объем инвестиций в основной капитал в расчете на 1 жителя в 2017 году составил 6,06 тыс. руб., в 2020 году – 14,5 тыс. руб.

	Ед. изм.	2017	2018	2019	2020
Объем инвестиций в основной капитал в расчете на 1 жителя	тыс. руб.	6,06	6,18	11,3	14,5

Сфера торговли и предпринимательства

Малое и среднее предпринимательство является важнейшим резервом для наиболее полной реализации социально-экономического потенциала муниципального района: создает новые рабочие места, обеспечивает устойчивые поступления в бюджет муниципального района.

По видам деятельности субъекты малого и среднего предпринимательства охватывают практически все отрасли экономики: розничная торговля, предоставление услуг, курортно-рекреационная сфера транспорт, связь и строительство.

Развитие малого предпринимательства за период с 2017 - 2021 гг.

Наименование показателей	2017	2018	2019	2020	2021
Количество субъектов малого и среднего предпринимательства, * ед.	1117	1063	989	983	997

в том числе:					
- юридических лиц, ед.	86	87	81	79	88
- индивидуальных предпринимателей, ед.	1031	976	908	904	909

* - по данным Федеральной налоговой службы.

В 2021 году предпринимательскую деятельность на территории Раздольненского района осуществляли 997 субъектов малого и среднего бизнеса, из них 909 - индивидуальные предприниматели и 88 - юридических лиц. Количество субъектов предпринимательской деятельности по сравнению с 2017 годом сократилось в среднем на 10%. Из общего числа субъектов предпринимательской деятельности юридических лиц стало на 2 субъекта больше, количество индивидуальных предпринимателей сократилось на 122 единицы. Тенденция сокращения количества ИП обусловлена следующими факторами:

- ввиду несоответствия объемов доходов и вынужденных платежей (платежей в бюджеты всех уровней и внебюджетные фонды) произошел процесс активной ликвидации многих индивидуальных предпринимателей;
- недостатком финансовых средств из-за увеличенной процентной ставки банковских кредитов;
- усиливающейся конкуренцией со стороны более крупных ИП;
- наличием антиковидных ограничений в процессе хозяйственной деятельности.

В 2021 году функционировало 417 объектов торговли, из них: магазины (стационарные) – 295, предприятия общественного питания – 19, объекты сферы услуг – 59, временные сооружения (нестационарные) – 44.

На территории района осуществляет торговую деятельность один розничный рынок МУП «Торговый комплекс «Универсальный» Раздольненского поселкового совета, общей площадью - 3668 кв.м. Всего на территории рынка расположено 250 торговых мест (73 торговых мест выделены для местных товаропроизводителей), из них постоянно функционируют 93 торговых места, 157 торговых мест - свободные места.

Показатели торговой деятельности, общественного питания и сферы услуг за период с 2017 по 2021 гг.

Наименование показателей	2017	2018	2019	2020	2021
Количество предприятий розничной торговли и общепита:					
в т.ч. – магазины, ед.	164	169	267	281	295
- павильоны, ед.	13	13	30	30	22
- палатки, киоски, ед.	12	18	6	7	20
- предприятия общепита, ед.	14	14	12	12	19
Количество рынков, ед.	1	1	1	1	1

Количество предприятий розничной торговли и общепита в 2021 году увеличилось в сравнении с 2017 годом на 131 единиц, или на 79%. Увеличение показателя произошло за счет увеличения предприятий розничной торговли.

Фирменная торговля продовольственными товарами в 2021 году представлена такими предприятиями как:

- СПК «Каркинитский» - с/х продукция и мясная продукция,
- ООО «Ассортимент» - мясные и колбасные изделия,
- ИП «Восканян», ИП «Сейтмамбетов», ИП «Постникова», ИП «Баландина» - хлеб, хлебобулочные изделия;
- ООО «Юг-молоко» - переработка молока и производство натуральной молочной продукции.

Администрацией Раздольненского района проводится активная работа по оказанию методической и консультационной помощи субъектам малого и среднего предпринимательства с целью получения государственной финансовой поддержки начинающими предпринимателями (микрозаймы, поручительство).

Предоставление финансовой поддержки (микрозаймы, гарантии и поручительство под кредиты в коммерческих банках).

За последние пять лет финансовой поддержкой воспользовались **40 субъектов** предпринимательской деятельности (15 – ЮЛ, 25 – ИП) на общую сумму **175,7 млн. рублей**.

В **2017** году финансовую поддержку получили:

- услугами Фонда микрофинансирования предпринимательства Республики Крым по предоставлению микрозайма индивидуальным предпринимателям воспользовался **один индивидуальный предприниматель** на общую сумму **200 тыс. рублей** (сфера курортов и рекреации);
- услугами АО «Крымский гарантийный фонд» по предоставлению предпринимателям гарантии и поручительства под кредиты в коммерческих банках воспользовалось **одно юридическое лицо** на общую сумму **7,0 млн. рублей** (сфера сельского хозяйства).

В **2018** году финансовую поддержку получили:

- услугами Фонда микрофинансирования предпринимательства Республики Крым по предоставлению микрозайма индивидуальным предпринимателям воспользовались **пять индивидуальных предпринимателя** на общую сумму **5,5 млн. руб.** (сфера сельского хозяйства);
- услугами Крымского гарантийного фонда поддержки предпринимательства по предоставлению предпринимателям гарантии и поручительства под кредиты в коммерческих банках воспользовались **два юридических лица** на общую сумму **29 млн. руб.** (сфера сельского хозяйства).

В **2019** году финансовую поддержку получили:

- услугами Фонда микрофинансирования предпринимательства Республики Крым по предоставлению микрозайма индивидуальным предпринимателям воспользовались **два субъекта хозяйствования** на общую сумму **3,5 млн. рублей** (сфера сельского хозяйства);
- услугами Крымского гарантийного фонда поддержки предпринимательства по предоставлению предпринимателям гарантии и поручительства под кредиты в коммерческих банках воспользовались **два юридических лица** на общую сумму **36,4 млн. рублей** (сфера сельского хозяйства).

В **2020** году финансовую поддержку получили:

- услугами Фонда микрофинансирования предпринимательства Республики Крым по предоставлению микрозайма индивидуальным предпринимателям воспользовались **13 субъектов хозяйствования** на общую сумму **14,5 млн.рублей** (сфера розничной торговли и сельского хозяйства);

- услугами Крымского гарантийного фонда поддержки предпринимательства по предоставлению предпринимателям гарантии и поручительства под кредиты в коммерческих банках воспользовались **четыре юридических лица** на общую сумму **61,6 млн. рублей** (сфера сельского хозяйства).

В **2021** году финансовую поддержку получили:

- услугами Фонда микрофинансирования предпринимательства Республики Крым по предоставлению микрозайма индивидуальным предпринимателям воспользовались **11 субъектов хозяйствования** на общую сумму **17,4 млн.рублей** (сфера розничной торговли и сельского хозяйства);

- услугами Крымского гарантийного фонда поддержки предпринимательства по предоставлению предпринимателям гарантии и поручительства под кредиты в коммерческих банках воспользовались **два юридических лица** на общую сумму **698 тыс. рублей** (сфера сельского хозяйства).

Оказание имущественной поддержки субъектам малого и среднего предпринимательства Раздольненского района.

В рамках оказания имущественной поддержки субъектам малого и среднего предпринимательства Раздольненского района утвержден перечень муниципального имущества Администрации Раздольненского района свободного от прав третьих лиц, предназначенного для предоставления во владение и (или) в пользование на долгосрочной основе организациям, образующим инфраструктуру поддержки субъектов малого и среднего предпринимательства. За последние два года услугами поддержки воспользовались 103 субъекта малого и среднего предпринимательства (аренда помещений).

В 2021 году наблюдается увеличение налоговых поступлений от субъектов малого и среднего предпринимательства в бюджеты всех уровней. Налоговые поступления за 2021 год к уровню прошлого года следующие:

- доходы от уплаты акцизов на дизельное топливо, моторные масла, автомобильный и прямогонный бензин увеличились на 983,1 тыс. руб;

- единый сельскохозяйственный налог увеличился на 1,9 млн.руб.;

- земельный налог увеличился на 6,5 млн.руб.

Малое предпринимательство играет важную роль в решении экономических и социальных вопросов. Активная поддержка развития малого предпринимательства способствует созданию большего количества рабочих мест, увеличению налоговой базы. В связи с интеграцией в правовое поле Российской Федерации сфера предпринимательства развивается интенсивно и происходит перераспределение видов предпринимательской деятельности.

Курортная сфера

Курортную сферу Раздольненского района представляют следующие субъекты хозяйствования:

- 4 средства размещения, в том числе 3 базы отдыха – «Волна», «Прибой», «Дельфин», детский лагерь «РИО», которые включены в Перечень санаторно-курортных и гостиничных учреждений Республики Крым (<https://mtur.rk.gov.ru>);

На территории Раздольненского района функционирует три пляжа общего пользования в с. Портовое (2 – общественных пляжа) и в с. Steregущее (1 – общественный пляж). Общая протяженность берегов с естественными пляжами и ландшафтным парком «Бакальская коса» составляет 33 км.

Показатели обеспеченности района курортными учреждениями за период с 2017 по 2021 годы

Наименование показателей	2017	2018	2019	2020	2021
Численность отдыхающих, чел.	8534	6873	3086	1381	5563
Предоставлено койко-дней, койко-дни	57204	45466	14305	9634	35143
Посетило ландшафтный парк «Бакальская коса», тыс. чел.	20	21	22	23	22,0

Курортный сезон в районе в основном начинается в июле месяце. В курортный сезон 2021 года функционировало 4 средства размещения.

В 2021 году во всех средствах размещения отдохнуло – 5 563 чел., ландшафтно-рекреационный парк регионального значения «Бакальская коса» посетили около 22,0 тыс. человек.

Эффективное функционирование курортно-туристской сферы остается одним из приоритетных направлений развития района. Оно базируется на использовании пляжей, климатических и ландшафтных ресурсов, морского воздуха.

Основными задачами развития курортной отрасли являются:

- 1) развитие инфраструктуры курортно-туристского комплекса и формирование доступной и комфортной туристской среды;
- 2) повышение уровня сервиса и качества предоставляемых услуг;
- 3) системное кадровое обеспечение курортно-туристского комплекса;
- 4) расширение межведомственного и внутриотраслевого взаимодействия с целью развития сферы курортов и туризма.

Бюджетная сфера

Существенным фактором для развития, прежде всего, социальной сферы и улучшения качества жизни населения является бюджетный потенциал района.

От наличия финансовых средств во многом зависит эффективность местной власти, ее способность решать социально-экономические вопросы.

Поэтому важнейшей стратегической задачей для района является постепенное снижение уровня дотационности и повышение доли собственных доходов.

Раздольненский район, как и многие другие районы и города Республики Крым, является дотационным. В структуре доходной части консолидированного бюджета района за период с 2017 по 2021 годы дотации региону составляли от 6,6 % до 9,5%. За 2021 год району и поселениям на выравнивание бюджетной обеспеченности из бюджета Республики Крым было выделено 27,8 млн. рублей дотаций, дотации на поддержку мер по обеспечению сбалансированности бюджетов выделено 80,8 млн. рублей. Субсидии из бюджета Республики Крым выделено 221,8 млн. рублей. Субвенции из бюджета РК составили 562,9 млн. руб.

Доходы местного бюджета Раздольненского района за период с 2017 по 2021 гг., тыс. руб.

Наименование	2017	2018	2019	2020	2021
Доходы местного бюджета всего в т.ч. по видам:	855677,1	887460,1	916102,1	1084908,1	1140758,0
Налоговые и неналоговые доходы	141950,4	181675,3	214257,8	221592,8	256869,1
Дотации	64824,1	71614,5	61777,9	71111,6	108582,1
Субсидии	71456,4	133620,1	143938,1	273031,7	221850,7
Субвенции	577953,4	500755,2	497185,3	509259,8	562914,6
Иные МБТ	0	0	0	10170,4	2273,8
Возвраты остатков прошлых лет	-507,2	-450,1	-1494,6	-743,6	-12534,5
Прочие безвозмездные поступления	0	245,1	437,6	485,4	802,2

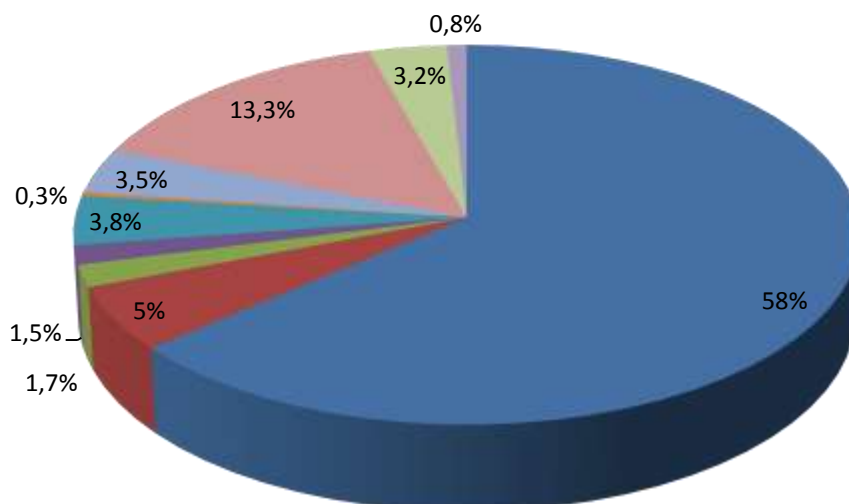
Объемы налоговых и неналоговых доходов в консолидированный бюджет Раздольненского района ежегодно увеличиваются и достигли в 2021 году 256,9 млн. рублей. Рост поступлений в сравнении с 2017 годом составил 181,0 %.

В разрезе налогов и сборов поступления за 2021 год характеризуются следующим образом:

- налог с дохода физических лиц – 148784,4 тыс. руб.,
- доходов от уплаты акцизов на дизельное топливо, моторные масла, автомобильный и прямогонный бензин поступило 12769,4 тыс. руб.,
- налога, взимаемого в связи с применением упрощенной системы налогообложения, зачисляемого в бюджеты муниципальных районов – 4334,4 тыс. руб.,
- налога, взимаемого в связи с применением патентной системы налогообложения, зачисляемого в бюджеты муниципальных районов – 3875,7 тыс.руб,
- единого сельскохозяйственного налога перечислено в консолидированный бюджет 9865,3 тыс. руб.,
- налога на имущество физических лиц поступило 778,6 тыс. руб.,
- земельного налога поступило 8911,5 тыс. руб.,

- доходы от использования имущества, находящегося в муниципальной собственности – 34213,8 тыс. руб.,
- поступления от штрафов, санкции, возмещение ущерба составили 8227,2 тыс. руб.,
- прочих неналоговых доходов поступило 2043,9 тыс. руб.

Структура налоговых и неналоговых доходов консолидированного бюджета в 2021 году (%)



- Налог с дохода физических лиц - 148784,4 тыс. руб
- Доход от платы акцизов на дизельное топливо, моторные масла, автомобильный и прямогонный бензин - 12769,4 тыс. руб.
- Налог, взимаемый в связи с применением упрощенной системы налогообложения, зачисляемого в бюджет муниципального образования - 4334,4 тыс. руб.
- Налог, взимаемый в связи с применением патентной системы налогообложения, зачисляемый в бюджет муниципального образования - 3875,7 тыс. руб.
- Единый сельскохозяйственный налог - 9865,3 тыс. руб.
- Налог на имущество физических лиц - 778,6 тыс. руб.
- Земельный налог - 8911,5 тыс. руб.
- Доходы от использования имущества, находящегося в муниципальной собственности - 34213,8 тыс. руб.
- Поступления от штрафов, санкции, возмещение ущерба - 8227,2 тыс. руб.

Основными доходными источниками являются налог на доходы физических лиц, на долю которого приходится около 58% от суммы налоговых и неналоговых доходов, доходы от использования имущества, находящегося в муниципальной собственности около 13%. Именно за счет значительного увеличения поступлений по этим поступлениям район может значительно увеличить обеспеченность бюджетной потребности и стать бездотационным.

Имеются резервы также по росту собственных доходов от единого сельскохозяйственного налога за счет увеличения рентабельности

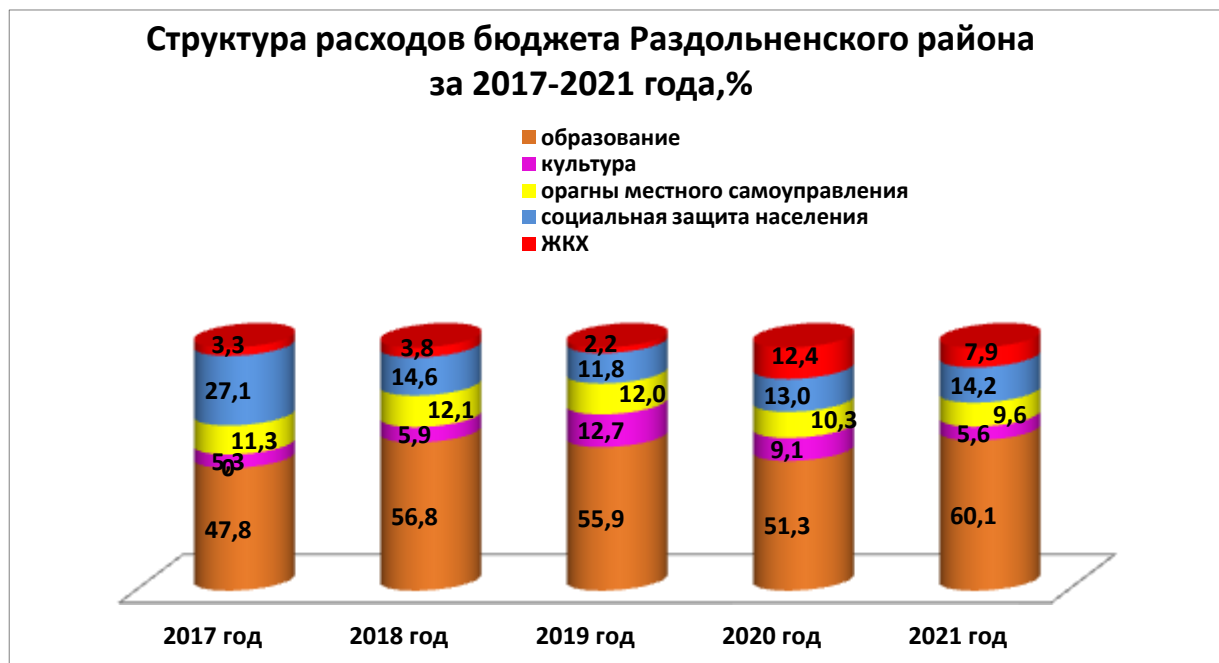
сельскохозяйственных предприятий, осуществляющих модернизацию производства и внедряющих прогрессивные технологии. Развитие малого бизнеса и предпринимательства увеличит поступление единого налога на вмененный доход и единого налога с предприятий, применяющих упрощенную систему налогообложения.

Не менее значительные резервы для увеличения собственных доходов имеются и по доходам от использования муниципального имущества.

Другим важным направлением для обеспечения самодостаточности района является сокращение бюджетных расходов. С целью сокращения неэффективных расходов средств муниципального бюджета Постановлением Администрации Раздольненского района №155 от 24.03.2020г. утвержден План мероприятий по оздоровлению муниципальных финансов муниципального образования Раздольненский район Республики Крым на 2018-2024 годы.

Расходы бюджета Раздольненского района за период с 2017 по 2021 годы, тыс. руб.

Наименование	2017	2018	2019	2020	2021
Расходы местного бюджета, в т.ч.:	864416,7	874421,3	910234,9	1090434,9	1140815,7
органы местного самоуправления	97985,9	105609,3	109285,7	112418,9	109454,6
Образование	413426,7	496268,3	508488,8	558823,8	685922,1
Культура	45503,1	51335,5	115991,3	99191,8	63275,7
жилищно-коммунальное хозяйство	28198,9	32917,2	19781,2	135468,0	90266,3
социальная защита населения	234592,4	128005,0	107560,5	141409,8	161500,6
другие расходы	44709,7	60286,0	49127,4	43122,6	30396,4



Основой дальнейшей бюджетной политики должно стать сокращение межтерриториальных различий в социально-экономическом развитии поселений района, создание условий для их экономического роста. Простое финансовое выравнивание, которое практикуется в настоящее время, создает негативные стимулы, снижает стремление поселений к поиску действенных способов повышения своей конкурентоспособности, инвестиционной привлекательности. Все это приводит к замедлению темпов экономического развития и района в целом. Поэтому поддержка должна оказываться не через прямые финансовые вливания, а через создание стимулов для местных властей, направленных на улучшение предпринимательского климата, развитие социально-экономической сферы, рост благосостояния населения.

Реализация имеющихся в районе бюджетных ресурсов должна стать основой для повышения уровня и улучшения качества жизни жителей района.»

ж) раздел 1.6. изложить в следующей редакции:

«1.6. Определение уровня качества жизни населения

Важнейшим показателем социально-экономического развития является уровень и качество жизни населения. Уровень жизни является материальной основой качества жизни. Рост уровня жизни, его позитивная динамика создают условия для улучшения качества жизни.

Достаточное качество жизни характеризуется низким уровнем заболеваемости и высокой продолжительностью жизни, высокой степенью социальной защищенности, доступностью к получению образования, к культурным ценностям, возможностью вести здоровый образ жизни, обеспеченностью благоустроенным жильем.

Меры, способствующие повышению уровня и качества жизни людей, связаны, прежде всего, с ускорением экономического роста и развитием человеческого потенциала.

Главное конкурентное преимущество на современном этапе связано с уровнем развития человеческого потенциала и состоянием сфер, обеспечивающих его развитие. К таким сферам относятся, прежде всего, здравоохранение, образование, жилищное строительство. В этих сферах находится ключ к обеспечению высокого и устойчивого экономического роста за счет повышения качества человеческого потенциала. Поэтому развитие сфер, связанных с развитием человеческого потенциала, является в перспективе абсолютным приоритетом.

К основным факторам, определяющим уровень и качество жизни людей можно отнести следующие:

- уровень доходов и трудовая занятость населения;
- качество и доступность медицинских услуг;
- уровень доступности образования;
- обеспеченность учреждениями культуры и спорта;
- обеспеченность жильем.

1.6.1. Уровень доходов и трудовая занятость населения

Один из основных экономических показателей, характеризующих уровень жизни населения, - это заработная плата различных категорий работающих.

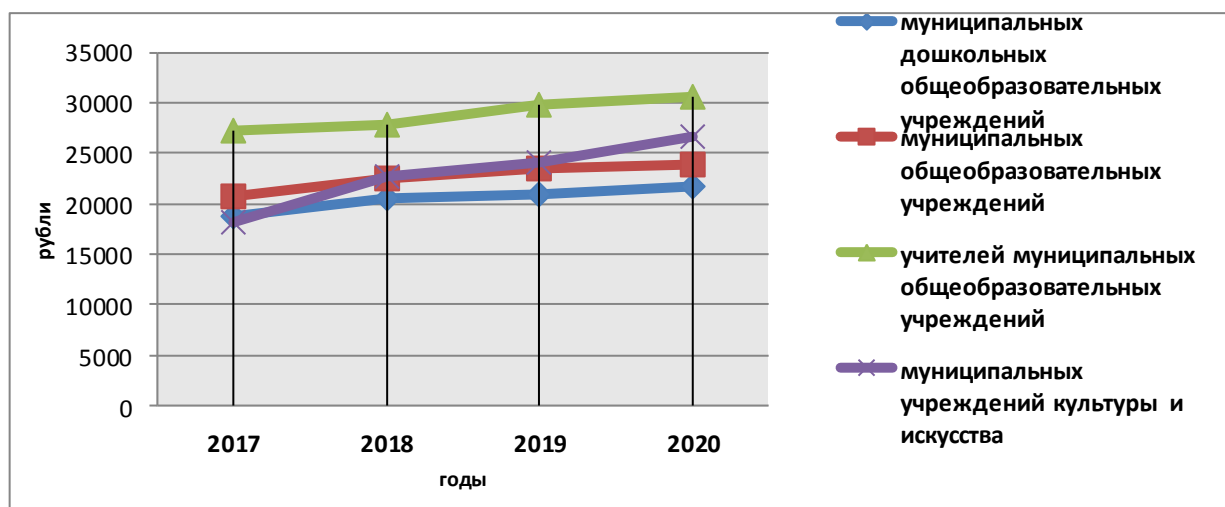
Уровень среднемесячной оплаты труда в различных сферах экономической деятельности района (рублей)

	2017	2018	2019	2020
Среднемесячная номинальная начисленная заработная плата работников: - крупных и средних предприятий и некоммерческих организаций	22792	25480	27269	28752
Сельское хозяйство	20359	23005	24387	26719
Дошкольное образование	18712	20629	20968	21803
Образование	20832	22561	23525	23903
Культура	18180	22635	24045	26612
Промышленность	29272	29512	33456	34219

Дифференциация уровня оплаты труда в разных сферах экономической деятельности достигает в районе почти 1,4-кратной величины и варьируется от 21803,0 рубля до 34219,0 рублей в 2020 году.

С 2017 года размер начисленной заработной платы в среднем по району увеличился с 22,7 тыс. рублей в месяц до 28,7 тыс. рублей в 2020 году, или в 1,3 раза. Рост фонда оплаты труда обусловлен ростом заработной платы работников бюджетной сферы.

Динамика среднемесячной заработной платы работников муниципальных учреждений района



Наряду с увеличением размеров оплаты труда, актуальной остается проблема трудоустройства населения. В сельской местности личные подсобные хозяйства по-прежнему являются одним из основных источников существования. В летний период обеспечивается самозанятость населения в населенных пунктах, расположенных в прибрежных зонах района. Поэтому дальнейшая политика должна быть направлена на создание рабочих мест с достойной заработной платой и социальным пакетом, формирование необходимых условий для развития аграрного сектора, малого и среднего предпринимательства, курортной сферы, инфраструктуры обслуживания курортов, прежде всего, за счет привлечения в экономику инвестиций.

Показатели занятости населения района

№ п/п	Наименование показателей	2017	2018	2019	2020	2021
1	Численность занятого населения, тыс. чел.	8,04	9,39	9,13	14,22	14,63
2	Численность незанятого населения в трудоспособном возрасте, тыс. чел	6,80	4,56	4,34	4,83	5,76
3	Численность зарегистрированных безработных на конец года, чел.	337	278	249	931	409

Численность занятого населения района по состоянию на 01.01.2022 года составляет 14,63 тыс. человек (181,9% к уровню 2017 года). Данный показатель в течение трех лет значительно не изменялся и был на одном уровне, только с 2020 года численность занятого населения увеличилась до 14,22 тыс. человек.

Численность незанятого населения в трудоспособном возрасте по сравнению с 2017 годом уменьшилась на 1,97 тыс. человек (71,03%) и по состоянию на 01.01.2021 года составила 4,83 тыс. человек.

Уровень зарегистрированной безработицы за 2017 год -2,52, 2018 год – 2,07, 2019-1,92, 2020-6,92.

Ежегодно с целью влияния на сбалансированность спроса и предложения на рынке труда проводится профориентационная работа с незанятым населением путем содействия в выборе или смене профессии согласно склонностям, способностям и состоянию регионального рынка труда.

Проблема занятости населения района находится в полной зависимости от стабильной работы предприятий всех форм собственности, а также поддержки со стороны государства в обучении и трудоустройстве молодёжи района.

Организация общественных работ является одной из программ активной политики занятости населения. Под общественными работами понимается трудовая деятельность, имеющая социально-полезную направленность и организуемая в качестве дополнительной социальной поддержки граждан, ищущих работу.

О величине доходов населения и уровне жизни можно судить и по некоторым косвенным показателям, в частности, по способности населения к накоплениям, среднему обороту розничной торговли и услуг, возможности приобретения бытовой техники, средств передвижения, недвижимости и другим. Так, оборот розничной торговли на душу населения в 2021 году возрос по отношению к 2017 году на 17652,35 руб. или на 1906%. Объем платных услуг, также увеличился в 15,5 раз в сравнении с 2017 годом и составил в 2020 году 308156,9 тыс. руб. Показатели по введению в действие жилых домов в сравнении с 2017 годом уменьшаются и составили в 2020 году 18,8 кв.м на 1000 человек населения.

Показатели обеспеченности услугами населения района

Показатели	2017	2018	2019	2020
Оборот розничной торговли (тыс. руб.)	29915,7	32858,9	238190,3	334989,7
Объем платных услуг (тыс. руб.)	2665,9	355,21	313324,1	308156,9
Ввод в действие жилых домов на 1000 человек населения (кв.м)	98	71,9	60,5	18,8

По этим показателям в расчете на душу населения район пока значительно отстает от среднего уровня по Республике Крым. Во многом это объясняется тем, что значительный объем торговых, бытовых и других услуг население получает в близлежащих городах. Эта проблема должна решаться как за счет привлечения в район крупных сетевых операторов, возведения крупных торговых центров, так и за счет создания собственной торговой сети агропромышленным комплексом и массового привлечения в сферу услуг малого и среднего бизнеса.

Реализация Стратегии развития района позволит создать дополнительно рабочие места, значительно повысить заработную плату, следовательно, и уровень жизни населения.

1.6.2. Качество и доступность медицинских услуг

Важнейшей составляющей качества жизни является здоровье людей. Всемирная организация здравоохранения в своем уставе определила, что здоровье - это состояние полного физического, духовного и социального благополучия.

Продолжительность жизни населения во многом зависит от образа жизни, экономического и социального положения людей, уровня образования, обеспеченности жильем и других факторов. Повышение эффективности и качества медицинской помощи было и остается важнейшим направлением улучшения здоровья населения, а, следовательно, и увеличения продолжительности жизни.

Медицинская сеть в Раздольненском районе представлена медицинской организацией Государственное бюджетное учреждение здравоохранения Республики Крым «Раздольненская районная больница», в состав которой входят: круглосуточный стационар на 175 коек, 3 амбулатории общей практики семейной медицины, участковая больница. Медицинская помощь сельским жителям оказывается 29 ФАПами.

Показатели обеспеченности района медицинским персоналом

Показатели	2017	2018	2019	2020	2021
Количество больничных учреждений, всего ед./ в них коек	34/184	34/184	34/184	34/184	34/175
из них: - больниц	2	2	2	2	2
- амбулаторий	3	3	3	3	3
- ФАПов	29	29	29	29	29
Количество больничных коек на 10 тыс. населения, ед.	60,1	60,5	60,9	61,4	58,6
Родильное отделение / в нем коек	1/11	1/11	1/3	-	-
Численность врачей, чел.	57	60	60	60	55
Численность среднего медицинского персонала, чел.	185	195	196	196	191
Обеспеченность врачами на 10 тыс. населения, ед.	18,6	19,89	19,72	19,89	18,4
Обеспеченность средним медицинским работниками на 10 тыс. населения, ед.	60,4	64,64	64,41	64,97	63,9

Дальнейшее развитие сферы здравоохранения в районе должно осуществляться, прежде всего, за счет обеспечения нормативной укомплектованности всех учреждений медицинским персоналом. Необходимо уделять внимание повышению квалификации медицинских работников, подготовке специалистов по профпатологии, детской стоматологии, организации здравоохранения.

Важнейшей проблемой здравоохранения на сегодня является комплектование кадрами. В районе нехватка квалифицированных специалистов, врачей, ведущих прием больных в поликлиниках, лечащих врачей в стационарах. Выделение средств на целевые программы по строительству и приобретению жилья позволит решить вопросы обустройства и привлечения молодых специалистов для работы в сельской местности.

Работа здравоохранения района должна быть направлена на эффективную профилактику заболеваний, сокращение сроков восстановления утраченного здоровья людей путем широкого внедрения в медицинскую практику современных методов диагностики и лечения.

Главными направлениями развития отрасли здравоохранения до 2030 года будут являться:

- увеличение бюджетных ассигнований на охрану здоровья;
- наполняемость фармацевтического рынка качественными отечественными аналогами импортных лекарственных средств по доступным ценам;
- пропагандирование принципов здорового образа жизни населения;
- укрепление материально-технической базы больничных учреждений;
- повышение уровня квалификации врачей и младших специалистов с медицинским образованием.

1.6.3. Доступность образования

Основными характеристиками текущего состояния сферы образования района являются доступность образовательных услуг дошкольного, общего и дополнительного образования, качество услуг, предоставляемых образовательными учреждениями различных уровней образования, кадровый состав педагогических работников.

В районе создана и функционирует стабильная сеть образовательных учреждений, которая в достаточной степени удовлетворяет потребности населения в образовательных услугах. За период с 2016 года по 2022 год произошли изменения в сети дошкольных образовательных учреждений: с 01.01.2017 года 12 детских садов вошли в структуру общеобразовательных учреждений и 6 детских садов - в структуру дошкольного образовательного учреждения.

На текущий момент образовательные услуги в районе предоставляют 25 образовательных учреждений: 18 общеобразовательных учреждений, из них 12 предоставляют услуги по дошкольному образованию, 6 дошкольных образовательных учреждений и 1 учреждение дополнительного образования.

Показатели обеспеченности района образовательными учреждениями за период с 2017 по 2021 годы

Показатели	2017	2018	2019	2020	2021
Количество дошкольных учреждений, ед.	6	6	6	6	5
- в них детей, чел.	848	838	843	801	700
Количество учреждений образования, ед.	18	18	18	18	18
- в них учеников, чел.	2993	3064	3067	3130	3105
- в них воспитанников дошкольных групп, чел.	274	291	297	262	271
Количество детских домов – интернатов	1	1	1	1	1
- в них детей, чел.	64	57	32	31	34
Количество колледжей, училищ, ед.	1	1	-	-	-
Внешкольные учреждения/в них секций и кружков, ед.	2/20	2/24	-	-	-

Постоянной заботой Администрации Раздольненского района является обеспечение возможности детям получать дошкольную образовательную услугу в муниципальных дошкольных учреждениях и в дошкольных группах, открытых на базе общеобразовательных учреждений, т.е. обеспечивать местами всех детей, стоящих на учете.

Динамика численности воспитанников в дошкольных образовательных учреждениях и в дошкольных группах общеобразовательных учреждений района

Показатели	чел.				
	2017	2018	2019	2020	2021
Численность воспитанников	1122	1129	1140	1063	971
(+,-) к предыдущему году	+14	+7	+112	-77	-92

За период с 2020-2021 годов наблюдается уменьшение численности детей, получающих дошкольную образовательную услугу. Уменьшение связано с тем, что «Ручьевский детский сад «Березка»» находился на капитальном ремонте.

На сегодняшний день доступность дошкольного образования составляет 100%. Увеличение произошло за счет открытия дополнительных групп и доукомплектования групп в функционирующих образовательных учреждениях и завершения капитального ремонта МБДОУ «Ручьевский детский сад «Березка».

Всего за 2018-2022 годы введено дополнительно 306 мест. Доступность дошкольного образования за 2022 год составила для детей в возрасте от 3 до 7 лет – 100 %.

В 2021/2022 учебном году в школах района обучается 3128 учащихся, в первый класс пошли 375 детей. Все школы района работают в одну смену.

**Динамика численности учащихся в школах района
дневной формы обучения**

	(чел.)				
	2017	2018	2019	2020	2021
Численность учащихся	2993	3064	3067	3130	3105
(+,-) к предыдущему году	+54	+71	+3	+63	-25

С 2018 года в районе отмечается устойчивая тенденция к ежегодному увеличению численности школьников (исключение составил 2021 год), хотя темпы увеличения количества детей в сравнении с предыдущим годом значительно замедлились. Это связано, прежде всего, с увеличением уровня рождаемости детей в период с 2009 года.

В 2022 году к уровню 2018-2019 года увеличилось количество выпускников 9-х классов муниципальных общеобразовательных организаций, получивших аттестаты с 303 до 327 человек.

В 2021-2022 году расходы бюджета на образование увеличены к уровню 2019 года на 20% и составили 507,4532 млн. руб. Увеличение расходов в 2022 году связано с:

- проведением капитального ремонта (замена окон) (МБОУ «Новоселовская школа», МБОУ «Серебрянская школа-детский сад», МБОУ «Ручьевская школа» МБОУ и капитального ремонта МБОУ Раздольненская школа-лицей № 1);

- проведением капитального ремонта (кровля) МБОУ «Ботаническая школа»

- проведением капитального ремонта и благоустройства территории Муниципального бюджетного общеобразовательного учреждения «Новоселовская средняя общеобразовательная школа» (капитальный ремонт кровли), за счет средств субсидии на капитальный ремонт объектов муниципальной собственности, приобретение движимого имущества в муниципальную собственность в рамках реализации основного мероприятия "Развитие инфраструктуры системы дошкольного, общего и дополнительного образования" подпрограммы "Развитие дошкольного, общего и дополнительного образования детей" Государственной программы развития образования в Республике Крым, утвержденной постановлением Совета министров Республики Крым от 16 мая 2016 года №204;

- монтажом в общеобразовательных учреждениях системы АСПС за счет средств субсидии на расходы, направленные на монтаж автоматических систем пожарной безопасности в муниципальных образовательных организациях;

- приобретением прочих учебных расходов (на учебники и учебные пособия, средства обучения, игры, игрушки и пр.), за счет средств субвенции из бюджета Республики Крым на обеспечение государственных гарантий реализации прав на получение общедоступного и бесплатного дошкольного, начального общего, основного общего, среднего общего образования в муниципальных общеобразовательных организациях, обеспечение дополнительного образования детей в муниципальных общеобразовательных организациях;

- повышением целевых показателей по заработной плате отдельных категорий работников бюджетной сферы, установленных Указами Президента Российской Федерации.

В сравнении с 2019 годом расходы на развитие отрасли образования возросли почти в 1,23 раза.

1.6.4. Обеспеченность учреждениями культуры и спорта

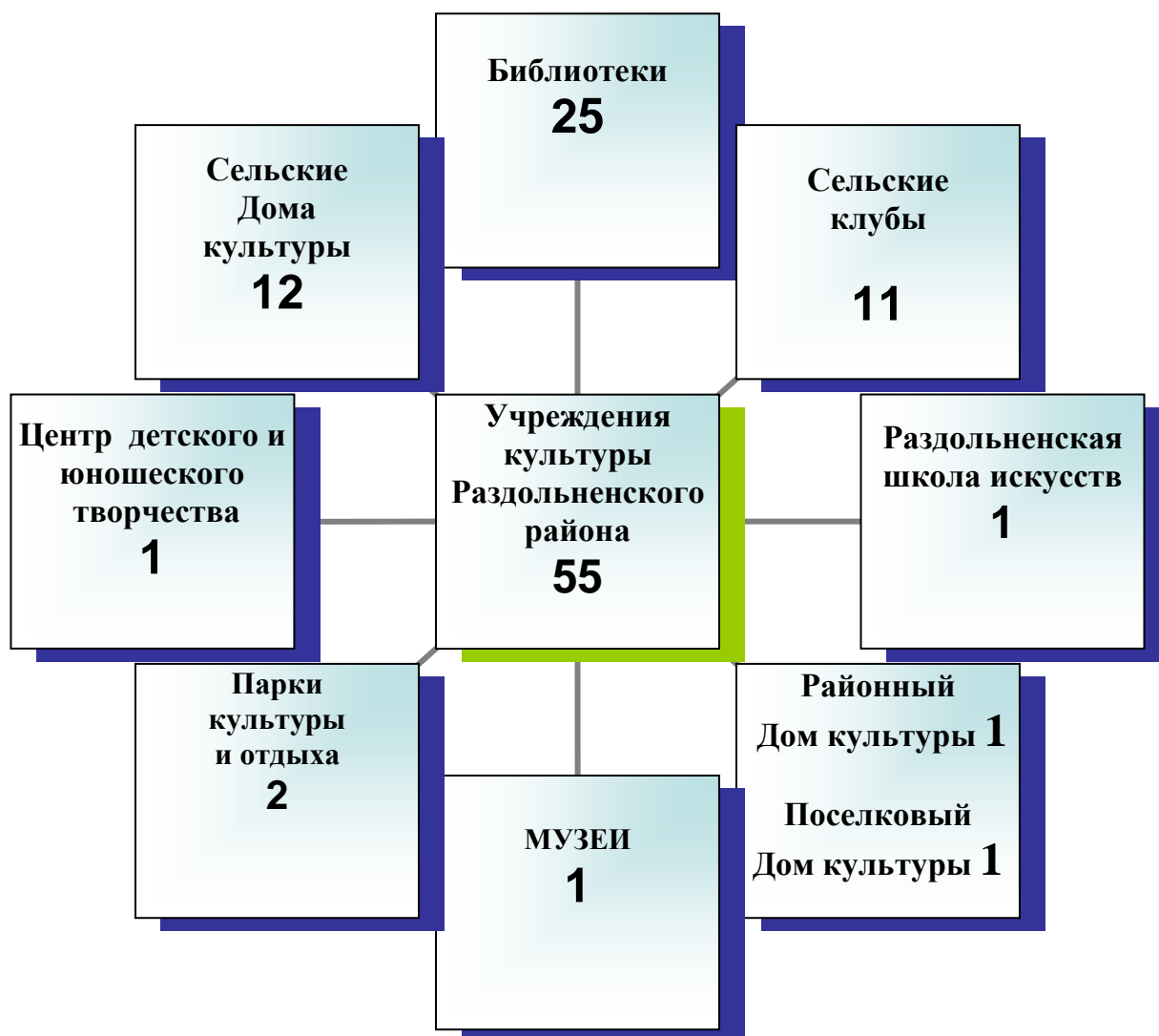
Сфера культуры Раздольненского района представлена обширной многопрофильной сетью учреждений культуры и искусства различных форм собственности по всем видам культурной деятельности: культурно-досуговая деятельность, музейное и библиотечное дело, традиционная народная культура, кинематография.

Основными задачами в развитии сферы культуры являются повышение доступности культурных благ, качества культурного обслуживания населения,

расширение спектра культурных услуг, оказываемых на основе современных технологий, вовлечение населения в культурную деятельность.

Работа учреждений культуры благотворно влияет на воспитание детей и молодёжи в условиях современного общества, все это происходит путем включения их в творческую и социально-значимую деятельность, приобщения к занятиям художественной самодеятельностью и театральному искусству.

Сеть общедоступных учреждений культуры Раздольненского района по состоянию на 01 января 2022 года



В целом состояние культуры в Раздольненском районе характеризуется отлаженной системой оказания культурно-досуговых услуг в области культуры.

Показатели обеспеченности района учреждениями культуры за период с 2017 по 2021 гг.

Показатели	2017	2018	2019	2020	2021
Количество учреждений культуры всего, ед.	56	57	57	57	52
В том числе: - районный дом культуры	1	1	1	1	1
- поселковых домов культуры	1	1	1	1	1

- сельских домов культуры / сельских клубов	27	28	28	28	23
Количество музыкальных школ, ед.	1	1	1	1	1
Количество библиотек, ед.	25	25	25	25	25
Количество народных музеев, ед.	1	1	1	1	1

Культурно-досуговое обслуживание населения Раздольненского района осуществляет 25 Домов культуры и клубов управления клубного объединения Муниципального бюджетного учреждения культуры «Межпоселенческий центр культуры, досуга и библиотечного обслуживания» Раздольненского района Республики Крым.

1 – Раздольненский районный Дом культуры.

1 – Новосёловский поселковый Дом культуры.

12 – сельских Домов культуры.

11 – сельских клубов.

За период с 2017 -2021 гг. в клубно-досуговых учреждениях района количество клубно-досуговых формирований увеличилось (на 6 единиц). На сегодняшний день количество КДФ составляет 158, в них число участников – 1909 человек (2017- 1841 человек).

Из общего количества клубных формирований 131 – коллективы самодеятельного художественного творчества, в т.ч. для детей- 77, для молодежи-14, в которых свой творческий потенциал могут реализовать 1163 детей и подростков.

Сотрудники клубно-досуговых учреждений работают на перспективу: увеличение участников детских и молодежных коллективов художественной самодеятельности.

Лучшие творческие коллективы района и отдельные исполнители принимают активное участие в региональных, республиканских и международных фестивалях и конкурсах.

Библиотечное обслуживание населения Раздольненского района осуществляется 25 библиотеками управления централизованной библиотечной системы муниципального бюджетного учреждения культуры «Межпоселенческий центр культуры, досуга и библиотечного обслуживания» Раздольненского района Республики Крым.

1 – Раздольненская центральная районная библиотека им. А.И. Домбровского;

1 – Раздольненская центральная районная детская библиотека;

1 – Новосёловская поселковая библиотека;

22 – сельские библиотеки.

Уровень фактической обеспеченности библиотеками в 2021 году составил 125%.

В своей деятельности библиотеки ЦБС ориентировались на потребности общественности, запросы основных категорий пользователей, на реализацию Программ, действующих в районе, республике.

С целью организации досуга населения, развития творческих способностей читателей при библиотеках действуют любительские объединения: клубы – 24, из них 6 для взрослых, 1 для юношества, остальные – детские. В данных объединениях принимают участие более 262 пользователей библиотек.

Для успешного проведения мероприятий библиотечными специалистами учитываются интересы всех категорий пользователей библиотеки.

Для читателей детского возраста наиболее интересными формами работы являются различные игровые мероприятия – литературные игры, дни весёлых затей, путешествия, творческие мастерские.

В работе с молодёжью большой популярностью пользуются мероприятия с использованием компьютерных и мультимедийных технологий: веб-путешествия, слайд-шоу, презентации, видеоролики, дискуссии.

Для пользователей старшей возрастной группы наиболее интересны формы работы, которые включают в себя живое общение и информационную наполненность – круглые столы, часы общения, посиделки, вечера и многое другое.

В 2021 году структурными подразделениями МБУК «МЦКД и БО» была проведена большая работа по патриотическому, гражданско-патриотическому воспитанию, по формированию юридических знаний и правовой культуры пользователей, по формированию интереса к истории России и краеведению, воспитанию пользователей на лучших традициях народной культуры, а также рекламе библиотеки и библиотечных мероприятий.

В течение последних ряда лет в Раздольненском районе значительно улучшились условия для развития физической культуры, массового спорта и спорта высших достижений. Развивалась инфраструктура, совершенствовалась спортивно-массовая и физкультурно-оздоровительная работа среди всех категорий и возрастных групп населения района. Особое внимание уделялось совершенствованию кадровой политики.

В 2017 году в Раздольненском районе доля населения, занимающегося физической культурой и спортом составила 17,5%, в 2018 году составила 18,0 %, в 2019 году- 22,9%, в 2020 году - 25,0 %, в 2021 году составила 26 % от общего числа проживающих в районе.

Проводятся крупные мероприятия по развитию и совершенствованию спортивной инфраструктуры:

- капитально ремонтируются спортзалы.
- устанавливаются площадки для подготовки к нормативам ВФСК ГТО;
- устанавливаются комплексы уличных тренажеров.
- установлена многофункциональная спортивная площадка:
- установлена площадка для занятий бодибилдингом.

На начало 2022 года в Раздольненском районе 87 спортивных сооружений, в том числе стадион -1, футбольные поля-19, плоскостные сооружения -67, в том числе спортивные залы -19.

С целью популяризации физической культуры и спорта в Раздольненском районе, отделом образования, молодежи и спорта совместно с Центром Детского Юношеского Творчества, органами местного самоуправления ежегодно проводится более 45 спортивно-массовых и оздоровительных мероприятий по 17 видам спорта.

С 2015 по 2021 гг. для улучшения спортивно - материальной базы Раздольненского района закуплены: боксерский ринг, гимнастические снаряды, силомер, гири, гантели, инвентарь для выполнения норм ВФСК ГТО.

Сборные команды по футболу, шахматам, греко-римской борьбе, гиревому спорту, волейболу, мас-рестлингу, тайскому боксу достойно и успешно выступают на соревнованиях различного уровня.

Физкультурно-оздоровительную и спортивную работу на территории Раздольненского района проводят 38 штатных физкультурных работников.

Несмотря на положительные тенденции в развитии отрасли, Раздольненский район нуждается в более интенсивном развитии всей системы физической культуры и спорта.

Среди основных проблем, препятствующих максимально эффективному развитию физической культуры и спорта в Раздольненском районе можно выделить проблемы, объективно присущие не только Раздольненскому району, но и Республике Крым в целом:

- недостаточное финансовое обеспечение физической культуры и спорта;
- низкий уровень обеспеченности спортивными сооружениями, в том числе современными спортивными объектами, для подготовки спортсменов высокого класса.

1.6.5. Обеспеченность жильем и ЖКХ

Одной из приоритетных целей перспективного развития района является обеспечение потребности населения в жилье.

Информация о жилищном строительстве в районе

Показатель	Тыс. кв. м			
	2017	2018	2019	2020
Введено в эксплуатацию жилья, кв. м общей площади	2987	2187	1826	562
Введено в эксплуатацию жилья на 1000 населения	97,9	71,9	60,5	18,8

Ввод жилья в последние годы осуществлялся в основном за счет индивидуальных застройщиков, этим и объясняется скачкообразность количества введенных кв.м., поскольку предсказать, сколько жилых домов будет готово для ввода в эксплуатацию по годам в частном секторе проблематично.

Общая площадь жилищного фонда сельских поселений, находящихся на территории Раздольненского района на 01.01.2022 года составляет 631,8 тысяч кв. метров, в том числе:

- многоквартирные жилые дома – 91,3 тыс. кв.м (15 %);
- индивидуальные жилые дома – 540,5 тыс. кв.м (85 %);
- доля аварийного и ветхого жилья составляет - 0,7 %.

Общая площадь жилых помещений, приходящаяся в среднем на одного жителя составляет 20,8 кв.м.

В Раздольненском районе 165 многоквартирных домов, из них 125 домов на территории Раздольненского сельского поселения, 8 домов на территории Ботанического сельского поселения, 17 домов на территории Новоселовского сельского поселения, 6 домов на территории Ковыльненского сельского поселения, 2 дома на территории Ручьевского сельского поселения, 2 дома на территории Чернышевского сельского поселения, 2 дома на территории

Серебрянского сельского поселения и 9 домов на территории Славновского сельского поселения. В 2015 году собственниками квартир проведены общие собрания собственников многоквартирных домов, на которых был рассмотрен вопрос выбора способа управления многоквартирным домом.

В 2015 году во всех многоквартирных домах Раздольненского района был выбран способ управления, а именно:

- непосредственное управление – 154 многоквартирных дома;
- управляющая организация – 11 многоквартирных домов

На территории Раздольненского района за 2020 год предоставлено всего земельных участков под строительство 1,88 га, в том числе земельных участков, предоставленных для жилищного строительства, индивидуального строительства и комплексного освоения в целях жилищного строительства 0,8 га в расчете на 10 тыс. населения.

Проведены работы по межеванию и постановке на кадастровый учет земельных участков, на которых расположены многоквартирные дома.

По состоянию на 01.01.2022 года на территории муниципального образования деятельность в сфере оказания услуг по водо-, тепло -, газо-, электроснабжению, водоотведению, очистке сточных вод, утилизации (захоронению) ТБО осуществляют 5 государственных унитарных, 3 муниципальных и 1 частное предприятия.

Уровень благоустройства жилищного фонда по состоянию на 01.01.2022 год составляет: централизованным водоснабжением-73,9%, водоотведением - 58,8%, газификации – 84%, электрификации -95%.

По состоянию на 01.01.2019года распределительная система водоснабжения сельских поселений Раздольненского района включает в себя 58 водозаборов (58 артезианских скважин), 479 км поселковых водопроводных сетей. На текущий момент система водоснабжения сельских поселений Раздольненского района обеспечивает в полной мере потребности населения и производственной сферы в воде.

Амортизационный уровень износа, как магистральных водоводов, так и уличных водопроводных сетей составляет в сельских поселениях муниципального района около 95 %.

На текущий момент более 50 % объектов водоснабжения требует срочной замены.

К системе сетевого газоснабжения в сельских поселениях Раздольненского района подключены 28 из 41 населенных пунктов.

Централизованные системы теплоснабжения имеются только в пгт. Раздольное. Амортизационный уровень износа объектов теплоснабжения составляет 65 %.

Центральной канализацией обеспечены объекты многоквартирного жилищного фонда и социальной сферы в сельских поселениях: п. Раздольное, с. Ботаническое.

Централизованный сбор, вывоз и утилизация бытовых отходов организован. Вывоз ТБО на утилизацию производится на Раздольненский поселковый полигон ТБО, который расположен в районе с. Ковыльное.

Для решения проблемы полной обеспеченности населения благоустроенным жильем необходимо принятие комплексной программы, предусматривающей создание в районе крупных специализированных строительно-монтажных организаций и предприятий по производству строительных материалов, возобновление строительства жилья для своих работников хозяйствами и предприятиями района, развитие ипотечного кредитования и других форм финансовой поддержки индивидуального строительства, развитие коммуникаций, инженерных сетей и жилищной инфраструктуры.

Наряду с точечной застройкой в населенных пунктах, должна практиковаться квартальная застройка, комплексное освоение новых территорий. На этих территориях одновременно со строительством жилья должны строиться детские сады, школы, торгово-бытовые и культурно - досуговые объекты, создаваться вся необходимая социальная инфраструктура. При этом обязательным условием должна быть ценовая доступность такого жилья для большинства жителей района. Необходимость в комплексной застройке будет возникать, в первую очередь, в связи с потребностью в кадровом обеспечении новых предприятий, промышленных и торгово-промышленных зон, комплексных центров. Решение этой проблемы возможно также при участии крупного бизнеса и инвестиций.

Необходимо благоустраивать и существующий жилой фонд, прежде всего в сельских поселениях. Качество жизни на селе должно соответствовать городским стандартам. Для реализации жилищной программы и повышения уровня жизни населения в районе необходимо сформировать соответствующий индустриально-строительный кластер.

Уровень и качество жизни населения являются абсолютными приоритетами как для района в целом, так и для поселений. Существующие в настоящее время территориальные различия в уровнях доходов, обеспеченности жильем и его благоустройстве, доступности образования, медицины и других социальных составляющих, требующихся для нормальной жизни населения, обуславливают необходимость разработки и реализации стратегии развития каждого сельского поселения.»

к) раздел 1.7. изложить в следующей редакции:

«1.7. SWOT-анализ муниципального образования Раздольненский район

Стратегия развития района основывается на анализе сильных и слабых сторон района, а также угроз и возможностей, определяемых внешними факторами.

Сильные стороны (внутренние факторы) рассматриваются как конкурентные преимущества, на базе которых может быть основана долгосрочная стратегия устойчивого развития экономики и социальной сферы района.

Слабые стороны - это те действующие факторы, которые снижают эффективность проводимой органами местного самоуправления района экономической и социальной политики.

Угрозы - это те отрицательные факторы, которые реально могут затормозить темпы экономического и социального развития района.

Формально эти факторы не зависят от действий администрации района. Однако их правильная оценка и принятие упреждающих мер на межрегиональном уровне по инициативе администрации и при участии органов исполнительной и законодательной власти края могут реально снизить их негативный эффект.

SWOT-анализ Раздольненского района

Анализ сильных и слабых сторон Раздольненского района		
Сфера	Сильные стороны	Слабые стороны
<i>Географическое положение</i>	1. Удобное географическое положение. 2. Благоприятные природно-климатические условия.	1. Нахождение в зоне рискованного земледелия с полузасушливым климатом. 2. Удаленность от морских портов, железной дороги, административного центра.
<i>Природно-ресурсный потенциал</i>	1. Наличие плодородных земель, пригодных для сельскохозяйственного производства. 2. Наличие сырьевых ресурсов, пригодных для производства строительных материалов. 3. Протяженность пляжей составляет 528,55 м, протяженность береговой линии - 33 км.	1. Недостаток влаги и отсутствие необходимых водных ресурсов для орошения земель. 2. Истощение и деградация почв (вторичное засоление), сокращение посевных площадей. 3. Подтопление сел Портовое, Sterегущее. 4. Увеличение количества морских водорослей (камки) вследствие размыва «Бакальской косы»
<i>Население, демография, трудовые ресурсы</i>	1. Достаточно высокий образовательный и культурный уровень населения. 2. Наличие трудовых ресурсов.	1. Естественный и миграционный отток населения, смертность превышает рождаемость. 2. Низкая социальная и бизнес-активность жителей, в результате чего реализация большинства проектов зависит от усилий органов власти и управления.
<i>Качество жизни: доступность жилья, учебные заведения и их доступность, заведения культуры и их доступность, создание среды, благоприятной для жизни</i>	Финансирование социальной сферы 1. Ежегодный рост бюджетных расходов социальной направленности — на образование, медицину, физкультуру и спорт, социальную защиту	Финансирование социальной сферы 1. Недостаточный уровень бюджетного финансирования здравоохранения, образования, культуры и спорта.

	<p>населения, благоустройство и обустройство населенных пунктов.</p> <p>2.Возможность получения и направления сверхплановых доходов бюджета Раздольненского района на развитие социальной сферы.</p> <p>Уровень доходов и занятость населения</p> <p>1.Увеличение уровня доходов пенсионеров.</p> <p>Социальная сфера</p> <p>1.Сохранение сети медучреждений, образовательных учреждений, учреждений культуры.</p> <p>2.Высокий творческий уровень коллективов художественной самодеятельности большинства СДК района.</p>	<p>Уровень доходов и занятость населения</p> <p>1.Значительная дифференциация в уровне оплаты труда между отраслями экономики, а также между минимальным и максимальным уровнем заработной платы.</p> <p>2.Отсутствие достаточного количества рабочих мест, особенно в сельских поселениях.</p> <p>3.Большая доля трудоспособного населения, вынужденного заниматься личным подсобным хозяйством и работать за пределами района.</p> <p>4.Продолжение трудовой деятельности гражданами пенсионного возраста.</p> <p>5.Невысокий уровень доходов местного населения и как следствие невысокий покупательский спрос.</p> <p>Социальная сфера</p> <p>1.Высокий уровень смертности людей в трудоспособном возрасте.</p> <p>2.Отсутствие возможности обеспечения в необходимом объеме жильем работников здравоохранения и образования.</p> <p>3.Недостаточное количество аптек в сельской местности.</p> <p>4.Профессиональное образование не в полной мере отвечает потребностям рынка труда.</p> <p>5.Недостаток высококвалифицированных специалистов в ряде</p>
--	--	---

	<p>Обеспеченность жильем</p> <p>1. Удовлетворение потребностей сельского населения, в том числе молодых семей и молодых специалистов в благоустроенном жилье в рамках подпрограммы «Комплексное развитие сельских территорий» Государственной программы развития сельского хозяйства и регулирования рынков сельскохозяйственной продукции, сырья и продовольствия Республики Крым, утвержденной постановлением Совета Министров Республики Крым от 13.12.2019 года № 732</p>	<p>секторов экономики и в социальной сфере.</p> <p>Обеспеченность жильем</p> <p>1. Наличие семей, не имеющих собственного жилья.</p> <p>2. Прекращение строительства жилья для своих работников предприятиями и хозяйствами района.</p> <p>3. Отсутствие финансовых накоплений у молодых специалистов и семей для финансирования 30% стоимости жилья, согласно условиям софинансирования данного мероприятия по программе Комплексное развитие сельских территорий Раздольненского района Республики Крым 2020-2025 годы</p>
<p>Отраслевые комплексы: сельское хозяйство, промышленность, курортная сфера</p>	<p>Сельское хозяйство</p> <p>1. Наличие плодородных земель и теплого климата, способствующих интенсивному развитию сельскохозяйственного производства.</p> <p>2. Успешное внедрение сельхозпредприятиями почвосберегающих и малозатратных технологий.</p> <p>3. Продолжительный естественный выпас при разведении овец.</p> <p>4. Бюджетное субсидирование отрасли.</p> <p>5. Грантовая поддержка малых фермерских хозяйств.</p> <p>6. Обновленный машинно-тракторный парк большинства крупных сельхозпредприятий.</p> <p>7. Наличие технологически модернизированного и реконструированного молокозавода на территории района.</p> <p>8. Наличие и успешная реализация муниципальной</p>	<p>Сельское хозяйство</p> <p>1. Низкий уровень производства продукции с высокой добавленной стоимостью. Концентрация на производстве и реализации (в т.ч. за пределы региона) сельскохозяйственного сырья.</p> <p>2. Низкий уровень развития кооперации, интеграционных связей.</p> <p>3. Необходимость внесения изменений в земельное и налоговое законодательство с целью увеличения эффективности использования земель, наполняемости муниципального и регионального бюджетов, снижения «теневых» доходов.</p> <p>4. Низкий уровень заработной платы на большинстве предприятий АПК.</p> <p>5. Структурная и сельская</p>

	<p>программы по «Устойчивому развитию сельских территорий».</p> <p>9. Развитие племенного молочного животноводства.</p> <p>Курортная сфера</p> <p>1. Наличие курортных населенных пунктов: сел Sterегущее, Портовое</p> <p>2. Наличие туристических объектов показа: Региональный ландшафтный парк «Бакальская коса», природный заповедник «Лебяжий острова».</p> <p>3. Наличие природных лечебных ресурсов.</p>	<p>безработица.</p> <p>6. Дефицит высококвалифицированных и специализированных кадров.</p> <p>7. Низкий уровень использования инновационных и современных технологий в процессе производства.</p> <p>8. Рост нагрузки на почву.</p> <p>9. Нехватка современных овощехранилищ, фруктохранилищ, логистических комплексов по хранению, первичной обработке и упаковке сельскохозяйственной продукции.</p> <p>10. Недостаточный уровень инвестирования в приоритетные направления.</p> <p>11. Дефицит кредитных средств.</p> <p>12. Отсутствие орошаемого земледелия.</p> <p>13. Отсутствие оптового рынка сельскохозяйственной продукции.</p> <p>14. Влияние погодных условий на валовое производство сельскохозяйственных культур;</p> <p>15. Слаборазвитый агропродовольственный рынок, диспаритет цен на сельхозпродукцию и энергоносители;</p> <p>Курортная сфера</p> <p>1. Сезонность функционирования курортно-оздоровительных учреждений (июнь-август).</p> <p>2. Слабо развитая инфраструктура курортных учреждений.</p> <p>3. Недостаточная популяризация местного курорта.</p> <p>4. Размыв береговой линии курортной зоны с. Sterегущее.</p>
--	---	---

Транспорт, связь и ЖКХ	<p>1. Достаточно развитая транспортная инфраструктура, наличие дорог республиканского значения.</p> <p>2. Наличие водопроводной сети в 85% населенных пунктов.</p>	<p>1.Изношенность дорожного покрытия дорог местного значения.</p> <p>2.Изношенность жилищного фонда в сельских поселениях</p> <p>3.Газифицированы не все населенные пункты района, уровень газификации составляет 70%.</p> <p>4.Большая протяженность и высокая степень износа сетей и объектов инженерной инфраструктуры.</p>
Предпринимательство и малый бизнес	<p>1.Активность предпринимательского сообщества в развитии сферы услуг, торговли, общественного питания.</p>	<p>1.Отсутствие оптовых рынков сельскохозяйственной продукции</p>
Инвестиции	<p>1.Наличие трудовых и производственных ресурсов для сельскохозяйственного и промышленного производства.</p> <p>2.Наличие свободных (неиспользуемых) территорий, которые можно использовать для расширения масштабов хозяйственной деятельности.</p>	<p>1.Неготовность к приходу крупных инвестиций (нет подготовленных промышленных площадок, проблемы с коммуникациями и др.).</p> <p>2.Нестабильность правовой и нормативной систем в целом.</p>
Бюджетная политика	<p>1.Отработанная система работы администрации района по максимальному получению бюджетных доходов.</p> <p>2.Наличие резервов по увеличению налоговых поступлений за счет:</p> <ul style="list-style-type: none"> -роста заработной платы и создания новых рабочих мест; -развития малого и среднего бизнеса. 	<p>1.Дотационность бюджетов района и поселений.</p> <p>2.Значительная дифференциация поселений по уровню социально-экономического развития и получению собственных доходов.</p> <p>3.Отсутствие системы экономических стимулов для повышения заинтересованности поселений в увеличении получения собственных бюджетных доходов.</p> <p>4.Нехватка инвестиций, сильная зависимость бюджета муниципального образования от поступлений из республиканского бюджета.</p>

Анализ возможностей и угроз окружающей среды		
Группа факторов	Возможности	Угрозы
Окружающей среды (природные)	1.Наличие в районе материально-сырьевой базы (сельхозпродукция, известняк-ракушечник, лечебные грязи) создает хорошие возможности для развития промышленности; 2.Развитие рекреационной сферы и туризма.	1.Ухудшение рекреационного потенциала вследствие обострения экологических проблем - размыв береговой линии, увеличение количества морских водорослей.
Экономические	1.Наличие в стране значительных инвестиционных ресурсов и возможность привлечения их в район. 2. Интеграция в рынки сбыта регионов Российской Федерации. 3.Развитие малых форм хозяйствования. 4.Развитие перерабатывающей промышленности (консервный завод, комбикормовый завод). 5.Создание оптового рынка сельскохозяйственной продукции.	1.Наличие конкуренции со стороны приграничных районов (Черноморский, Красноперекоский и Первомайский). 2.Постоянный рост цен на энергоносители. 3.Диспропорция цен на продукцию сельского хозяйства и промышленную продукцию.
Социальные	1.Интеграция в культурную жизнь регионов Российской Федерации	
Социально-демографические	1.Государственная поддержка социально незащищенных слоев населения.	1.Миграция наиболее активной и талантливой молодежи из района.
Правовое		1.Недостаточное финансирование для исполнения полномочий местных органов власти. 2.Недостаток налоговых и других льгот для стимулирования инвестиций, как в коммерческие, так и в социальные проекты.
Технологические	1.Развитие транспортно-складской и логистической специализации района. 2.Развитие транспортно-транзитных функций района.	

На основе SWOT-анализа определены «точки роста» и направления, существенно влияющие на развитие района:

1. Производство и переработка сельскохозяйственной продукции.
2. Промышленное производство.
3. Курортно-рекреационная сфера и туризм.
4. Сфера торговли и услуг.
5. Предпринимательство (малый и средний бизнес).»

3) раздел 3 изложить в следующей редакции:

«3. Стратегические цели, основные направления социально-экономического развития района и обоснование точек роста экономики

Месторасположение района, имеющийся ресурсный потенциал и анализ уровня его социально-экономического развития определяют главную стратегическую цель развития Раздольненского района на период до 2030 года.

Главная стратегическая цель развития Раздольненского района состоит в **повышении уровня и улучшении качества жизни каждого жителя Раздольненского района на основе устойчивого социально-экономического развития.**

В понятие качества жизни включаются наличие хорошей работы и достойной заработной платы, гарантированные качественные услуги здравоохранения, образования, социального обеспечения, качественное жилье, стабильность, культурные и досуговые возможности.

Меры по развитию экономики района позволят повысить уровень занятости, способствовать росту промышленного производства и стимулировать экономический рост, ведущий к подъему качества жизни.

Для достижения указанной цели необходимо решить ряд стратегических задач, а именно:

- формирование эффективной промышленной и инвестиционной политики для активизации экономической деятельности на территории района, привлечение внутренних и внешних инвесторов;

- формирование и развитие экономической базы района, создание новых рабочих мест;

- развитие предпринимательства на территории района, активизация предпринимательского потенциала населения;

- разработка эффективной молодежной политики, создание привлекательных, хорошо оплачиваемых рабочих мест, обеспечение жильем молодых специалистов, развитие современных досуговых центров;

- развитие межрайонного экономического сотрудничества;

- реализация на территории района промышленных и предпринимательских проектов с участием внешнего капитала.

Кроме стратегических, существует ряд общих задач, решать которые необходимо в любом случае. К числу таких задач относится, прежде всего, решение важнейших социальных проблем: благоустройство населенных пунктов, развитие систем здравоохранения, образования, молодежного досуга.

На основе главной цели и стратегических задач развития Раздольненского района определены стратегические направления социально-экономического развития района.

Стратегическое направление 1: Развитие агропромышленного комплекса района

Анализ развития агропромышленного комплекса района позволил выявить прогнозные тенденции на ближайшую перспективу. Дальнейшее развитие будет происходить в условиях ограничивающего воздействия на темпы экономического роста со стороны сложившихся диспропорций в экономике района, недостаточного объема инвестиций в реальный сектор, необходимости одновременного повышения уровня жизни и развертывания произошедших позитивных изменений в структуре потребительского спроса, ориентации предприятий на внутренний платежеспособный спрос, повышения роли инвестиций в структуре внутренних факторов роста экономики.

По нашему мнению, эффективное управление производством в современных условиях должно обеспечивать создание таких условий, как:

1. Большая гибкость производства, быстрое реагирование на изменение запросов потребителей и расширение ассортимента выпускаемой продукции. С учётом сокращения сроков жизненного цикла товаров из-за насыщения рынка и изменения потребностей покупателей предприятия должны быстро перестраивать производство для завоевания новых сегментов рынка. Это требует реализации инновационной стратегии развития производства, освоения новых товаров, повышения их конкурентоспособности.

2. Ускорение темпов замены действующих технологий новыми, что обеспечивает более эффективную организацию производства, использование современной техники и оборудования, увеличение производительности труда работников и объемов выпуска наукоемкой продукции.

3. Снижение издержек производства и повышение доходов предприятий как фактора увеличения финансовых средств для обновления предприятий и стабилизации темпов социально-экономического развития страны.

В настоящее время на селе создана принципиально новая организационно-экономическая основа многоукладной экономики, базирующаяся на различных формах собственности и хозяйствования, возросла самостоятельность товаропроизводителей, формируется экономический механизм рыночных отношений.

В соответствии с данной стратегией целью развития агропромышленного комплекса является формирование в Раздольненском районе эффективного и конкурентоспособного агропромышленного производства, способного полностью удовлетворять спрос населения в продуктах питания, производимых местными сельскохозяйственными товаропроизводителями.

Результатом реализации стратегии развития АПК является не только повышение эффективности функционирования регионального АПК, увеличение объемов сельскохозяйственного производства и стабильное удовлетворение внутреннего спроса населения республики на продукты питания, производимые АПК района, но и устойчивое увеличение доходов и

прибылей комплекса в целом, его отраслей, предприятий и сельского населения.

Приоритет 1. Точное земледелие, высокая культура и научно обоснованная система землепользования

Задачи по приоритету:

1.1. Увеличение объемов производства и улучшение качества производимой растениеводческой продукции.

Основные мероприятия:

1.1.1. Использование инновационных и современных технологий в процессе производства.

1.1.2. Контроль по соблюдению севооборота в хозяйствах района.

1.1.3. Координация работы по оптимизации структуры посевных площадей землепользователями и арендаторами, земельное районирование возделывания сельскохозяйственных культур с учетом почвенных и природно-климатических условий района

1.2. Техническая и технологическая модернизация, применение новых перспективных технологий в АПК

Основные мероприятия:

1.2.1. Приобретение техники и оборудования, в т. ч. в лизинг.

1.2.2. Внедрение технологий глубокой переработки сельскохозяйственной продукции.

1.2.3. Применение районированных высокоурожайных сортов в растениеводстве.

1.3. Сохранение и улучшение плодородия почв сельскохозяйственного назначения, сохранение, внедрение систематического контроля над состоянием почв, содержанием и уровнем концентрации тяжелых металлов, объемами минеральных удобрений, пестицидов, гербицидов, которые используются в сельскохозяйственном производстве

Основные мероприятия:

1.3.1. Своевременное проведение сельхоз товаропроизводителями агрохимического обследования земель сельскохозяйственного назначения.

1.4. Увеличение площади орошаемых земель, восстановление орошаемых земель, которые на протяжении определенного времени не обрабатывались, повышение эффективности использования воды путем реконструкции и модернизации мелиоративных сооружений (капельное орошение)

Основные мероприятия:

1.4.1. Регистрация скважин для полива с/х культур в установленном законодательством Российской Федерации порядке

1.4.2. Применение капельного орошения для возделывания ягодных, овощных и бахчевых культур

1.5. Развитие селекции и семеноводства

Основные мероприятия:

1.5.1. Проведение обязательной апробации и посевов.

1.5.2. Приобретение семян, допущенных к использованию по шестому региону, в соответствии с Государственным Реестром селекционных достижений.

Приоритет 2. Развитие овощеводства

Задачи по приоритету:

2.1. Увеличение объемов производства овощей открытого грунта

Основные мероприятия:

2.1.1. Использование элитных высокоурожайных семян овощных культур.

2.1.2. Применение капельного орошения при возделывании овоще-бахчевых культур.

2.1.3. Применение новых перспективных технологий производства и переработки овощей.

2.1.4. Строительство современных овощехранилищ, логистических комплексов по хранению, первичной переработке и упаковке с/х продукции.

Приоритет 3. Развитие отрасли животноводства

Задачи по приоритету:

3.1. Сохранение и развитие молочного скотоводства; обеспечение собственных мощностей по переработке молока.

Основные мероприятия:

3.1.1. Развитие молочного скотоводства, путем стимулирования повышения товарности молока.

3.1.2. Дальнейшая реализация инвестиционных проектов в молочном скотоводстве с целью развития отрасли и наращивания поголовья высокопродуктивных коров.

3.1.3. Стимулирование наращивания поголовья КРС малыми формами хозяйствования района.

3.1.4. Внедрение интенсивных методов в животноводстве с максимальной автоматизацией процесса производства.

3.1.5. Стимулирование развития козоводства и овцеводства.

Приоритет 4. Повышение инвестиционной привлекательности аграрного сектора района

Задачи по приоритету:

4.1. Создание эффективной управленческой структуры, учитывающей и связывающей интересы бизнеса, муниципальной и региональной власти.

Основные мероприятия:

4.1.1. Разработка инвестиционных проектов и предложений в АПК.

4.1.2. Анализ и заключение по заявкам и документам ТЭО инициаторов инвестиционных проектов на территории Раздольненского района.

4.1.3. Переориентация производства на перспективные и приоритетные продукты.

4.1.4. Оказание консультационной помощи агроформированиям района по различным вопросам, касающимся сельского хозяйства.

4.1.5. Доведение до сведения сельхозтоваропроизводителей района информации о действующих Программах поддержки сельскохозяйственной отрасли и другой полезной информации.

4.2. Дальнейшая реализация социально значимых инвестиционных проектов в районе.

Основные мероприятия:

4.2.1. Популяризация инвестиционных проектов (предложений) среди населения района, Республики Крым.

4.2.2. Привлечение инвесторов по приоритетным направлениям: производство овощей, ягод, молока, мяса, а также в перерабатывающую отрасль.

4.2.3. Внедрение вновь созданных перспективных технологий производства и переработки сельхозпродукции.

Стратегическое направление 2: Развитие промышленного сектора экономики района

Реализация мероприятий в рамках данного стратегического направления нацелена на формирование и развитие перерабатывающей промышленности в экономике района, обеспечивающей стабильные рабочие места, повышение налогооблагаемой базы и стимулирование развития экономики района.

В общем объеме промышленного производства ведущее место занимает перерабатывающая промышленность.

Постоянное всестороннее развитие промышленного сектора экономики муниципального образования Раздольненский район, предусматривает:

- использование с максимальной загрузкой существующих и вновь вводимых современных высокотехнологичных, безопасных для окружающей среды производственных мощностей;

- усиление положения на рынке благодаря повышению качества продукции, проведению маркетинговых исследований и выработке рыночной стратегии;

- сохранение в долгосрочной перспективе универсальности производства продукции и оказания услуг на территории Раздольненского района.

Одним из вариантов эффективного хозяйствования предприятий промышленности должно стать последовательное импортозамещение. Организация производства импортозамещающей продукции “с нуля” в сегодняшних экономических условиях осложнена недостатком инвестиционных ресурсов, а также высокими барьерами с точки зрения фондоемкости, поэтому важнейшим направлением развития импортозамещения может и должно стать размещение производства импортозамещающей продукции на базе уже существующих предприятий соответствующих отраслей.

За счет модернизации промышленности, строительства новых предприятий, локализации конкурентного производства в Раздольненском районе, возможно, существенно сократить импорт по многим позициям, открыть собственный рынок национальным производителям.

Конечная цель данного стратегического направления - ускоренное развитие пищевой и перерабатывающей отраслей с целью рационального размещения производительных сил и оптимального использования территориальных, сырьевых, энергетических, трудовых и финансовых ресурсов, создание новых высокотехнологичных и высокооплачиваемых рабочих мест.

На основе цели данного стратегического направления сформулированы Стратегические приоритеты развития промышленного сектора экономики Раздольненского района.

Приоритет 1 Развитие пищевой и перерабатывающей отрасли

Задачи по приоритету:

1.1. Освоение новых технологических процессов и увеличение ассортимента выпускаемых изделий на предприятиях пищевой и перерабатывающей отрасли

Основные мероприятия:

1.1.1. Модернизация и строительство технологического оборудования

1.1.2. Расширение производств - увеличение мощностей предприятий с законченным циклом производства (ООО «Ассортимент», ООО «Юг Молоко»)

1.1.3. Привлечение инвесторов для создания новых производств.

1.2. Создание условий для формирования прозрачных каналов продвижения продукции от производителя к потребителю

Основные мероприятия:

1.2.1. Проведение ярмарочных и выставочных мероприятий, выездной торговли на территории района и Крыма, с участием непосредственно производителей сельскохозяйственной продукции

1.2.2. Реализация произведенной продукции через сеть собственных фирменных магазинов.

Стратегическое направление 3: Развитие курортно-туристической сферы района

Развитие курортно-туристической сферы в Раздольненском районе может стать фундаментальной основой для развития экономики района. Конкурентные преимущества района заключаются в следующем: во-первых, уникальность месторасположения – наличие на территории естественных песчаных пляжей протяженностью 33 км, ландшафтно-рекреационный парк «Бакальская коса», заповедник «Лебяжьи острова», река Самарчик, во-вторых,

создана особая экономическая зона курортного типа, компактно размещенная вдоль морского побережья.

Наличие свободных земельных площадей вдоль морского побережья является одним из главных ресурсов инвестиционной привлекательности Раздольненского района.

Привлечение инвестиций в курортную сферу будет способствовать социально-экономическому развитию района:

- развитие курортной инфраструктуры сельских поселений;
- создание новых рабочих мест;
- увеличение налоговых поступлений;
- создание положительного имиджа курортного региона;
- поддержка местных сельхозтоваропроизводителей;
- развитие транспортной и придорожной инфраструктуры;
- развитие сельского зеленого туризма.

Благодаря развитию курортно-туристической сферы предоставляется возможность получать налоговые преференции, а также использовать прямую государственную поддержку, что позволит значительно улучшить финансово-экономическое состояние Раздольненского муниципального района.

Инфраструктуру курортно-туристического назначения следует организовать таким образом, чтобы позволить другим отраслям получить от нее выгоду, а также, чтобы функционирование объектов курортно-туристического назначения вносило вклад в развитие существующих секторов и стимулировало создание других видов деятельности, создание рабочих мест с круглогодичной занятостью населения.

Конечная цель реализации данного стратегического направления развития - создание на территории района новой высокоэффективной и конкурентоспособной отрасли экономики, обеспечивающей дополнительные доходы бюджету, занятость населения, предоставляющей широкие возможности для организованного отдыха населения путем реализации основных приоритетов.

Приоритет 1. Благоустройство прибрежных территорий и обустройство пляжной зоны

Задачи по приоритету:

1.1. Проведение кадастровых и землеустроительных работ по оформлению правоустанавливающих документов на земельные участки под пляжами.

Основные мероприятия:

1.1.1. Оформление правоустанавливающих документов на пляжи сел Steregущее, Портовое;

1.2. Реконструкция и благоустройство инфраструктуры пляжных зон сел Steregущее, Портовое.

Основные мероприятия:

1.2.1. Строительство набережной в с. Steregущее и с. Портовое;

1.2.2. Размещение и модернизация объектов инженерной пляжной инфраструктуры и объектов обслуживания.

Приоритет 2. Развитие инфраструктуры курортов

Задачи по приоритету:

2.1. Привлечение инвестиций в курортную сферу.

Основные мероприятия:

2.1.1. Реализация инвестиционных проектов по обустройству зоны отдыха села Стерегущее Славновского сельского поселения (строительство пансионатов, обустройство автокемпингов)

2.2. Повышение качества и расширение сферы предоставления услуг отдыхающим.

Основные мероприятия:

2.2.1. Строительство аквапарков;

2.2.2. Открытие новых объектов общественного питания, сферы услуг

Приоритет 3. Развитие перспективных видов туризма

Задачи по приоритету:

3.1. Спортивный пляжный туризм.

Основные мероприятия:

3.1.1. Развитие дельтапланеризма;

3.1.2. Развитие серфинга;

3.1.3. Развитие пляжного футбола и волейбола.

3.2. Сельский зеленый туризм.

Основные мероприятия:

3.2.1. Посещение сельских усадеб (Гостиный дом «У Нины», ландшафтный сад, пасеки, фермы, сельскохозяйственные угодья);

3.2.2. Развитие народных ремесел.

3.3. Орнитологический туризм.

Основные мероприятия:

3.3.1. Создание смотровой площадки заповедника «Лебяжий острова».

Приоритет 4. Осуществление имиджевой политики

Задачи по приоритету:

4.1. Участие района в специализированных туристических выставках, ярмарках, фестивалях и других межрегиональных мероприятиях по популяризации рекреационных возможностей региона.

Основные мероприятия:

4.1.1. Участие в международной туристской выставке «Открытый Крым»;

4.2. Изготовление рекламно-информационной и сувенирной продукции.

Основные мероприятия:

4.2.1. Разработка и изготовление презентационного буклета и баннера о рекреационном и туристском потенциале Раздольненского района;

4.2.2. Изготовление сувенирной продукции с символикой Раздольненского района;

4.3. Проведение региональных имиджевых мероприятий

Основные мероприятия:

4.3.1. Проведение регионального фестиваля «Прибой собирает друзей», рок-фестиваля «Новая жизнь»

4.4. Продвижение рекламного продукта на туристический рынок субъектов Российской Федерации

Основные мероприятия:

4.4.1. Позиционирование рекреационных возможностей региона на сайтах субъектов Российской Федерации

Стратегическое направление 4: Создание благоприятной среды жизнедеятельности для повышения уровня и улучшения качества жизни людей

Целями данного стратегического направления являются совершенствование системы обеспечения населения социальными услугами, а также разработка и реализация мероприятий, направленных на поддержание и развитие социальной сферы Раздольненского района для формирования благоприятных условий проживания на его территории. Решение комплекса задач по данному направлению будет способствовать успешной реализации социальной политики, к основным направлениям которой относятся: содействие занятости населения, содействие обеспечению граждан жильем путем создания условий для жилищного строительства, организации муниципальной системы здравоохранения, организации предоставления образовательных услуг, создания условий для деятельности учреждений культуры и досуга, для развития физической культуры и спорта в районе.

Актуальность постановки и решения указанных проблем определяется необходимостью внедрения новых методов и технологий муниципального управления социальными объектами и процессами для достижения главной стратегической цели развития муниципального образования – повышение качества жизни населения. В отраслях социальной сферы работает значительная часть населения Раздольненского района. Уровень развития социальной сферы и благоприятная экологическая обстановка Раздольненского района позволяют охарактеризовать его как район, обеспечивающий благоприятные условия для проживания населения. Тем не менее, проведенный анализ социально-экономического развития района позволил выявить ряд проблем в социальной сфере района, которые требуют решения и особого внимания. К таким проблемам относятся:

- неблагоприятная демографическая ситуация, сокращение продолжительности жизни населения;
- отсутствие строительства муниципального жилья;

- низкий уровень обеспеченности социальными и бытовыми услугами в удаленных поселениях;
- высокий уровень безработицы среди экономически активной части населения;

Динамика развития Раздольненского района до 2030 года продолжится за счет реализации приоритетов, целей и задач, утвержденных в Указе Президента Российской Федерации от 07.05.2018 № 204, предполагающего повышение уровня жизни на основе стабилизации и роста производства основных отраслей экономики, максимально возможной занятости, улучшение инвестиционного климата, повышение конкурентоспособности и эффективности бизнеса, обеспечение нормального функционирования отраслей социальной сферы в рамках реализации региональных проектов Национальных проектов Российской Федерации.

В результате реализации мероприятий данного стратегического направления определены следующие приоритеты, при реализации которых ожидается снижение социальной напряженности и улучшение социального климата в районе.

Приоритет 1 Улучшение демографической ситуации

Задачи по приоритету:

1.2. Реализация регионального проекта «Финансовая поддержка семей при рождении детей» Национального проекта «Демография»

Основные мероприятия:

1.2.1. Предоставление ежемесячной выплаты в связи с рождением (усыновлением) первого ребенка.

1.2.2. Предоставление ежемесячной выплаты семьям, имеющим трех и более детей.

Приоритет 2 Улучшение качества и доступности медицинских услуг

Задачи по приоритету:

2.1. Реализация регионального проекта «Развитие системы оказания первичной медико-санитарной помощи» Национального проекта «Здравоохранение»

Основные мероприятия:

2.1.1. Строительство фельдшерско-акушерских пунктов и врачебной амбулатории в селах Ручьи, Ботаническое, Ковыльное, Огородное, Кропоткино, Кукушкино, Максимовка, Сенокосное, Серебрянка.

Приоритет 3 Повышение качества системы образования

Задачи по приоритету:

3.1. Реализация регионального проекта «Современная школа» Национального проекта «Образование»

Основные мероприятия:

3.1.1. Размещение центров образования цифрового и гуманитарного профилей «Точка роста» на базе образовательных учреждений района

3.2. Реализация регионального проекта «Успех каждого ребенка» Национального проекта «Образование»

Основные мероприятия:

3.2.1. Установка спортивных площадок в школах, расположенных в сельской местности

3.3. Реконструкция и капитальные ремонты дошкольных и общеобразовательных учебных заведений

Основные мероприятия:

3.3.1. Проведение капитального ремонта здания МБОУ «Новоселовская школа»

3.3.2. Строительство пищеблока и обеденного зала в МБОУ «Раздольненская школа-лицей №1» расположенная по адресу: пгт. Раздольное, ул. Гоголя, д.56, ул. Калинина д. 54»

3.3.3. Капитальный ремонт пищеблока и приобретение технологического оборудования для МБОУ «Кумовская средняя общеобразовательная школа» по адресу с. Кумово, ул. Борисова, д. 24.

3.3.4. Замена окон в МБОУ «Кукушкинская средняя общеобразовательная школа- детский сад», «Славянская средняя общеобразовательная школа-детский сад», «Котовская средняя общеобразовательная школа-детский сад», «Орловская средняя общеобразовательная школа-детский сад», «Нивовская средняя общеобразовательная школа».

3.4. Развитие системы молодежной политики

Основные мероприятия:

3.4.1. Создание условий для успешной социализации и эффективной самореализации молодежи

3.4.2. Патриотическое и духовно-нравственное воспитание

3.4.3. Развитие и поддержка добровольчества (волонтерства)

3.5. Организация оздоровления и отдыха детей и подростков в лагерях дневного пребывания

Основные мероприятия:

3.5.1. Организация питания в детских лагерях оздоровления и отдыха, функционирующих на базе муниципальных бюджетных общеобразовательных учреждений

3.5.2. Организация подвоза на море детей из детских лагерей оздоровления и отдыха, функционирующих на базе муниципальных бюджетных общеобразовательных учреждений

3.5.3. Обеспечение снабжения муниципальных бюджетных общеобразовательных учреждений лекарственными препаратами и медикаментами

3.6. Проведение зрелищных спортивно-массовых мероприятий, спортивных праздников, посвященных знаменательным датам.

Основные мероприятия:

- 3.6.1. Физкультурно-спортивные мероприятия (в т.ч. среди инвалидов)
- 3.6.2. Закупка спортивного оборудования и инвентаря (в т.ч. для ВФСК «ГТО»)
- 3.6.3. Работа муниципального Центра тестирования по выполнению нормативов испытаний комплекса «ГТО»

3.7. Создание благоприятных условий для развития спорта

Основные мероприятия:

- 3.7.1. Строительство физкультурно-оздоровительного комплекса с универсальным игровым залом 42х24м по адресу: Республика Крым, Раздольненский район, пгт. Раздольное, ул. Антона Кима, 133в.
- 3.7.2. Капитальный ремонт центрального стадиона в пгт. Раздольное, Раздольненского района Республики Крым
- 3.7.3 Установка спортивной площадки в Раздольненской школе-гимназии №2 им. Л.Рябики» пгт. Раздольное, ул. Ленина,16-а

Приоритет 4 Создание благоприятных условий для развития культуры

Задачи по приоритету:

4.1. Реализация регионального проекта «Творческие люди» Национального проекта «Культура»

Основные мероприятия:

4.1.1.Повышение квалификации в центрах непрерывного образования в сфере культура

4.2. Совершенствование условий для развития культуры

Основные мероприятия:

4.2.1. Капитальный ремонт Серебрянского дома культуры

4.3. Укрепление материально-технической базы учреждений культуры

Основные мероприятия:

4.3.1. Оснащение Домов культуры современным материально-техническим оборудованием (приобретение музыкальных инструментов, пошив костюмов и приобретение обуви для коллективов учреждений культуры)

4.4. Сохранение, приумножение и популяризация нравственных и культурных достижений

Основные мероприятия:

4.4.1. Организация и проведение Открытого Республиканского фестиваля рок-музыки «Новая жизнь»

4.4.2. Организация и проведение Республиканского фестиваля национальных культур и семейного творчества «Прибой собирает друзей»

Приоритет 5 Создание благоприятной городской среды и жилищной сферы

Задачи по приоритету:

5.1. Реализация регионального проекта «Формирование комфортной городской среды» Национального проекта «Жилье и городская среда».

Основные мероприятия:

- 5.1.1. Капитальный ремонт парка, расположенного на территории пгт. Новоселовкое, Раздольненского района
- 5.1.2. Капитальный ремонт центрального стадиона в пгт. Раздольное, Раздольненского района, Республики Крым
- 5.1.3. Капитальный ремонт уличного освещения сел Чернышево, Кропоткино, Аврора, Славянское, Серебрянка, Орловка
- 5.1.4. Работы по благоустройству территории парка в центральной части пгт. Раздольное, Раздольненского района, Республика Крым
- 5.1.5. Благоустройство (капитальный ремонт) общественной территории (пешеходной части) по ул. Ленина в пгт. Раздольное, Раздольненский район, Республика Крым
- 5.1.6. Благоустройство сквера «Сквер памяти воинам Евпаторийского десанта и воинам односельчанам, погибшим в годы Великой Отечественной Войны» в с. Чернышево, Раздольненского района, Республики Крым
- 5.1.7. Завершение работ по объекту «Капитальный ремонт с целью благоустройства придомовой территории многоквартирных домов, расположенных по адресу: Республика Крым, Раздольненский район, с. Ботаническое, ул. Дубинина, д.№1-5,6-8»
- 5.1.8. Завершение работ по объекту «Благоустройство дворовой территории по адресу: Республика Крым, Раздольненский район, пгт. Раздольное, ул. Евпаторийской шоссе № 22, 22А, 22Б, 36,38,40»

Приоритет 6. Создание эффективного рынка труда, обеспечивающего рост реальных доходов населения

Задачи по приоритету:

6.1.Расширение сферы приложения труда за счет создания новых рабочих мест

Основные мероприятия:

- 6.1.1. Реализация инвестиционных проектов:
 - Создание центра аквакультуры СПК Рыбколхоз им. «Крымских партизан»
 - Обустройство зоны отдыха с. Стерегущее Славновского сельского поселения (строительство пансионатов, обустройство автокемпингов)
- 6.1.2. Организация личных крестьянских и фермерских хозяйств гражданами, проживающими в сельской местности.
- 6.1.3. Создание заготовительных, сбытовых и агросервисных организаций, предприятий по переработке сельхозпродукции.
- 6.1.4.Стимулирование предпринимательской инициативы работников, находящихся под риском увольнения, безработных граждан.

6.2.Повышение профессионального уровня и конкурентоспособности экономически активного населения

Основные мероприятия:

6.2.1.Расширение профессиональных знаний и навыков работников, через образовательные организации среднего и дополнительного образования, учебные центры.

6.2.2.Организация профессионального образования или получения дополнительного профессионального образования зарегистрированных безработных.

6.2.3.Проведение профориентационной работы с учащейся молодежью с целью популяризации профессий и специальностей, востребованных на рынке труда.

6.2.4.Расширение социальных и демографических групп населения, охваченных различными формами профориентационной работы с учетом перспектив развития регионального рынка труда.

6.3. Повышение мобильности рабочей силы на рынке труда и совершенствование регулирования трудовой миграции

Основные мероприятия:

6.3.1.Информирование о возможностях трудоустройства в других регионах Российской Федерации; привлечение население к поиску работы с помощью информационно-аналитической системы Общероссийской базы вакансий «Работа в России».

6.3.2.Содействие безработным гражданам в переезде и безработным гражданам и членам их семей в переселении в другую местность для трудоустройства по направлению органов службы занятости.

6.3.3.Проведение тематических семинаров для различных категорий населения, в первую очередь, молодежи, с целью предотвращения торговли людьми и предупреждения нелегального трудоустройства за границей.

Приоритет 7. Поддержка и развитие сферы предпринимательства

Задачи по приоритету:

7.1. Создание условий для сохранения действующих и вновь образованных субъектов малого и среднего предпринимательства, регистрации самозанятости.

Основные мероприятия:

7.1.1. Развитие инфраструктуры поддержки предпринимательства, обеспечение доступа к финансовым ресурсам;

7.1.2. Оказание имущественной поддержки;

7.1.3. Создание информационно-консультационной, образовательной среды для поддержки и развития субъектов предпринимательства.

Приоритет 8. Развитие системы жилищно-коммунального хозяйства

Задачи по приоритету:

8.1.Реализация мероприятий по дальнейшей газификации в сельской местности

Основные мероприятия:

8.1.1. Газификация сел Стерегущее, Портовое, Красноармейское, Зимино, Северное, Новоселовское, Каштановка, Бахчевка, Коммунарное, Молочное, Ветрянка, Воронки, Червоное

8.2. Реконструкция основных объектов образования твердых бытовых отходов, очистки канализационных стоков, канализационно-очистных сооружений п. Раздольное

Основные мероприятия:

8.2.1. Проведение работ по рекультивации полигона в п. Раздольное

Приоритет 9. Повышение качества жизни сельского населения

Задачи по приоритету:

9.1. Удовлетворение потребностей сельского населения, в том числе молодых семей и молодых специалистов, в благоустроенном жилье;

Основные мероприятия:

9.1.1. Улучшение жилищных условий граждан, проживающих в сельской местности, в том числе молодых семей и молодых специалистов

9.1.2. Предоставление социальных выплат на строительство (приобретение) жилья молодым семьям и молодым специалистам, проживающим в сельской местности

9.2. Повышение уровня комплексного обустройства населенных пунктов, расположенных в сельской местности, объектами социальной и инженерной инфраструктуры;

Основные мероприятия:

9.2.1. Реализация проектов комплексного обустройства площадок под компактную жилищную застройку в сельской местности

9.2.2. Благоустройство сельских территорий.»

4) в разделе 4. Механизмы реализации Стратегии развития Раздольненского района абзац 9 изложить в следующей редакции:

«Основой реализации Стратегии развития Раздольненского района являются следующие целевые муниципальные программы:

- «Комплексное развитие сельских территорий Раздольненского района Республики Крым 2020-2025 годы»

- «Реализация государственной молодежной политики в Раздольненском районе на 2020-2025годы»

- «Развитие образования в Раздольненском районе на 2019-2025 годы»

- «Развитие физической культуры и спорта в муниципальном образовании Раздольненский район Республики Крым на 2019-2025 годы»

- «Организация отдыха и оздоровления детей в летних оздоровительных лагерях с дневным пребыванием детей на 2022 - 2025 годы»

- «Развитие курортов и туризма в муниципальном образовании Раздольненский район Республики Крым на 2021-2025 годы»

- «Поддержка малого и среднего предпринимательства в Раздольненском районе Республики Крым на 2021-2025 годы»

- «Содействие занятости населения в муниципальном образовании Раздольненский район Республики Крым»
- «Развитие культуры в муниципальном образовании Раздольненский район Республики Крым на 2019-2025 года»
- «Социальная поддержка граждан» муниципального образования Раздольненский район Республики Крым на 2020-2025 годы»
- «Развитие дорожного хозяйства и повышение безопасности дорожного движения в муниципальном образовании Раздольненский район Республики Крым на 2020-2025 годы»
- «Профилактика терроризма и экстремизма, а также минимизация и (или) ликвидация последствий проявлений терроризма на территории муниципального образования Раздольненский район Республики Крым на 2020-2022 годы»
- «Защита прав потребителей в муниципальном образовании Раздольненский район Республики Крым на 2021-2025 годы»»

в разделе 4. Механизмы реализации Стратегии развития Раздольненского района подраздел 4.2. Показатели достижения целей социально-экономического развития Раздольненского района на период с 2018 до 2030 гг. изложить в следующей редакции

№ п/п	Показатель	2018	2024	2030
I. Курортно-туристическая сфера				
1	Численность отдыхающих в районе, тыс. чел.	6,9	7,1	9,8
2	Численность койко-дней предоставленных отдыхающим, тыс. койко-дней	45,5	35,5	38,2
3	Посетило ландшафтный парк «Бакальская коса», тыс. чел	21,0	23,0	25,0
II. Агропромышленный комплекс				
4	Объем агропромышленного производства, тыс. руб.	1806032,0	2347841,6	3052194,0
5	Число предприятий АПК (всех категорий хозяйств), ед.	147	175	184
6	Доля прибыльных сельхозпредприятий в общем их числе, %	72,2	95,5	100
III. Промышленный сектор				
7	Обрабатывающие производства, тыс. руб.	23552,0	24730,0	25966,5
8	Число промышленных и перерабатывающих предприятий, ед.	6	8	10
IV. Благоприятная среда жизнедеятельности для повышения уровня и улучшения качества жизни людей				
Рынок труда				
9	Численность занятого населения тыс. чел.	9,39	15,51	18,30
10	Численность не занятого населения в экономике, тыс. чел.	4,56	5,76	4,55

11	Численность зарегистрированных безработных на конец года, чел.	278	211	153
12	Уровень регистрируемой безработицы, %	2,07	2,00	1,50
Сфера торговли и предпринимательства				
13	Число предприятий розничной торговли и общепита, ед.	214	300	310
14	Количество субъектов малого и среднего предпринимательства, ед.	1063	1803	1858
Социально-экономическая сфера				
15	Среднемесячная начисленная заработная плата (без выплат социального характера), руб.	25480	36919,0	53265,9
16	Ожидаемая продолжительность жизни, лет	73	73	77
17	Численность населения, тыс. чел.	30,3	29,5	29,6
18	Объем инвестиций в основной капитал в расчете на 1 жителя, тыс. руб.	6,18	6,9	15,9
Дошкольное, общее и дополнительное образование				
19	Обеспеченность детей дошкольными образовательными учреждениями, %	92,62	100	100
20	Доля детей в возрасте 1-6 лет, получающих дошкольную образовательную услугу и (или) услугу по их содержанию в муниципальных образовательных учреждениях в общей численности детей в возрасте 1-6 лет, %	51,9	55	60
21	Число общеобразовательных организаций, ед.	18	18	18
22	Численность обучающихся в общеобразовательных организациях, чел.	3064	3517	3535
23	Количество детей, охваченных всеми формами отдыха и оздоровления, чел.	2557	2637	2835
Здравоохранение				
24	Число медицинских учреждений, ед.	34	34	34
25	Количество больничных коек, ед.	184	180	184
26	Обеспеченность врачами на 10 тыс. населения, ед	19,89	19,9	20,1
27	Обеспеченность медперсоналом на 10 тыс. населения, ед.	64,64	64,7	65,1
Культура				
28	Количество проводимых культурно-досуговых мероприятий, ед.	2568	2824	2827
Спорт				
29	Доля населения, занимающегося физической культурой и спортом, %	18,0	28,0	32,0
Жилищно-коммунальная сфера				
30	Ввод в действие жилых домов на 1000 человек населения (кв.м)	71,9	60,5	98,0
31	Уровень газификации района, %	63	87	100
32	Уровень водоснабжения района, %	100	100	100
33	Объем жилищного строительства, кв.м	2187	982	2270

в разделе 4. Механизмы реализации Стратегии развития Раздольненского района в подразделе 4.4. Оценка финансовых ресурсов, необходимых для реализации Стратегии абзац 10 изложить в следующей редакции: Объем

необходимого ресурсного обеспечения реализации мероприятий Стратегии оценивается ориентировочно в 3864 млн. руб.

5) приложение 1 к Стратегии социально-экономического развития муниципального образования Раздольненский район Республики Крым на период до 2030 года считать утратившим силу.

2. Настоящее решение вступает в силу со дня официального обнародования.

3. Решение обнародовать на официальном сайте Администрации Раздольненского района Республики Крым (<http://razdolnoe-rk.ru>), на сайте газеты «Авангард» Раздольненского района Республики Крым (<http://avangardpress.ru>).

4. Контроль за выполнением настоящего решения возложить на комиссию районного совета по экономической, бюджетно-финансовой, налоговой политике, имущественным и земельным отношениям.

Заместитель председателя
Раздольненского районного совета

Т. Вышинская